

# БЮДЖЕТ ДЛЯ ГРАЖДАН

по решению Думы Нефтекумского муниципального округа Ставропольского края от 10 декабря 2024 года № 377 «О бюджете Нефтекумского муниципального округа Ставропольского края на 2025 год и плановый период 2026 и 2027 годов»

**Бюджет** – план доходов и расходов для выполнения задач, стоящих перед округом, который устанавливается на определенный плановый период (3 года) и принимается каждый год.

**Главный распорядитель бюджетных средств** – орган государственной власти (государственный орган), орган управления государственным внебюджетным фондом, орган местного самоуправления, орган местной администрации, а также наиболее значимое учреждение образования, культуры, здравоохранения, указанное в ведомственной структуре расходов бюджета, имеющие право распределять бюджетные ассигнования и лимиты бюджетных обязательств между подведомственными распорядителями и (или) получателями бюджетных средств

**Дефицит бюджета** – превышение расходов над доходами. При превышении расходов над доходами (дефиците) принимается решение об источниках покрытия дефицита (взять в долг, использовать имеющиеся накопления)

**Дотации** - предоставляются на безвозмездной и безвозвратной основе без установления направлений и (или) условий их использования, т.е. направляются на цели, определяемые получателем самостоятельно. Дотации обычно называют «нецелевыми межбюджетными трансфертами»

**Доходы бюджета** - денежные средства поступающие в бюджет. Состоят из налоговых и неналоговых доходов, а также безвозмездных поступлений.

**Межбюджетные отношения** – взаимоотношения между публично-правовыми образованиями по вопросам регулирования бюджетных правоотношений, организации и осуществления бюджетного процесса

**Межбюджетные трансферты** – средства, предоставляемые одним бюджетом бюджетной системы Российской Федерации другому бюджету бюджетной системы Российской Федерации

**Муниципальная программа** – документ, в котором обозначены задачи органов местного самоуправления, деньги, необходимые для их выполнения, и ожидаемые результаты. Одна муниципальная программа содержит список задач для конкретной сферы, например, культуры, спорта, благоустройства и других сфер.


**Профицит бюджета** – превышение доходов над расходами, при превышении доходов над расходами (профиците) принимается решение как их использовать (накапливать резервы, погашать долги и т.д.)

**Расходы бюджета** – средства, которые направляются на реализацию задач и функций органов местного самоуправления


**Субсидии** - средства предоставленные округу из краевого бюджета для финансирования определенных задач, например ремонт дорог, ремонт школ.

**Субвенции** – средства из бюджета края в бюджет округа для выполнения государственных задач, которые переданы на местный уровень, например заработная плата учителей и воспитателей, учебные расходы, выплата пособий на ребенка

**Нефтекумский район** - территориальная единица в Ставропольском крае России. В границах района образован Нефтекумский городской округ



Герб



Флаг



**Численность населения – 59,80 тыс. чел.**

Нефтекумский район расположен в юго-восточной части Ставропольского края, в Терско-Кумской низменности. Административный центр – город Нефтекумск.

Территория района равна **3 797 км<sup>2</sup>**. Район граничит непосредственно с Левокумским, Курским, Степновским, Буденновскими районами и Республикой Дагестан. Общая протяжённость границ составляет около 350 км. Численность населения составляет 60 290 человек.

На территории Нефтекумского округа расположены следующие населенные пункты: поселок Затеречный, поселок Зимняя Ставка, поселок Зункарь, поселок Левобалковский, село Ачикулак, село Кара-Тюбе, село Каясула, село Озек-Суат, хутор Андрей-Курган, аул Абдул-Газы, аул Абрам-Тюбе, аул Артезиан-Мангит, аул Бакресс, аул Бейсей, аул Бияш, аул Кок-Бас, аул Кунай, аул Махач-Аул, аул Махмуд-Мектеб, аул Новкус-Артезиан, аул Тукуй-Мектеб, аул Уллуби-Юрт, аул Уч-Тюбе, аул Ямангой.

Нефтекумский округ является промышленно-сельскохозяйственным. Из полезных ископаемых на его территории имеются нефть и газ. Трудоспособное население в основном занято в сельском хозяйстве, нефтегазодобывающей промышленности и сфере обслуживания.

**С 22 сентября 2023 года, в соответствии с Законом Ставропольского края от 30 мая 2023 года № 49-кз, Нефтекумский городской округ наделен статусом муниципального округа**

### Основные показатели социально–экономического развития Нефтекумского муниципального округа

Показатели	Единица измерения	Отчет 2022 г.	Отчет 2023 г.	Оценка 2024г.	Прогноз (базовый вариант)		
					2025 г.	2026 г.	2027 г.
Численность населения	тыс. чел.	60,38	60,04	59,67	59,52	59,37	59,23
Продукция сельского хозяйства	млн. руб.	5 302,2	5 159	6 612,8	6 173	6 235	6 297
Оборот розничной торговли	млн. руб.	2 010,1	2 318,7	2 449	2 635,1	2 795	2 911
Количество малых и средних предприятий, включая микропредприятия	единиц	149	141	138	138	138	139
Среднесписочная численность работников на предприятиях малого и среднего предпринимательства	тыс. чел.	0,93	0,89	0,87	0,87	0,87	0,88
Инвестиции в основной капитал (в ценах соотв. лет)	млн. руб.	742	4 827,3	2270	2 284	2243	2310
Численность рабочей силы	тыс. чел	34,46	34,07	33,87	33,74	33,52	33,52
Уровень зарегистрированной безработицы (на конец года)	%	0,6	0,5	0,4	0,4	0,4	0,4
Фонд заработной платы работников организаций	млн. руб.	3 633,2	4 253,7	480,5	5 445	6 060	6 520
Численность детей в дошкольных образовательных организациях	чел.	3 376	3 426	3 260	3 265	3 275	3 183

# ОСНОВНЫЕ ХАРАКТЕРИСТИКИ БЮДЖЕТА

## Основные направления бюджетной и налоговой политики Нефтекумского муниципального округа Ставропольского края

### ОСНОВНЫЕ НАПРАВЛЕНИЯ НАЛОГОВОЙ ПОЛИТИКИ:

- ✓ Поддержка экономической и инвестиционной активности хозяйствующих субъектов хозяйственной деятельности, осуществляющих деятельность на территории нефтекумского муниципального округа Ставропольского края
- ✓ Оценка эффективности налоговых расходов Нефтекумского муниципального округа
- ✓ Повышение эффективности управления муниципальными активами
- ✓ Совершенствование администрирования налоговых и неналоговых доходов

### ОСНОВНЫЕ НАПРАВЛЕНИЯ БЮДЖЕТНОЙ ПОЛИТИКИ:

- ✓ Обеспечение долгосрочной сбалансированности и устойчивости бюджетной системы Нефтекумского муниципального округа
- ✓ Повышение качества жизни населения Нефтекумского муниципального округа путем достижения национальных целей развития Российской Федерации и решения стратегических задач социально-экономического развития Нефтекумского муниципального округа
- ✓ Повышение эффективности бюджетных расходов

## Налоговые расходы Нефтекумского муниципального округа Ставропольского края

Решением Думы Нефтекумского муниципального округа Ставропольского края установлены следующие льготы по земельному налогу:

- ✓ родителям и супругам военнослужащих, сотрудников органов внутренних дел РФ и военнослужащих внутренних войск МВД, погибших при исполнении служебных обязанностей (обязанностей военной службы)
- ✓ пониженная (на 50%) сумма налога, исчисляемая в отношении земельного участка, используемого субъектом инвестиционной деятельности, осуществляющим реализацию на территории округа инвестиционного проекта в соответствии с инвестиционным соглашением, заключенным с администрацией городского округа, с суммарным объемом инвестиций от 5 000 тыс. рублей до 100 000 тыс. рублей
- ✓ участникам специальной военной операции и членам их семей

Сумма налога, **не поступившая** в бюджет Нефтекумского муниципального округа Ставропольского края за 2023 год, составила **2,00** тыс. рублей или 0,00056 процента объема налоговых и неналоговых доходов бюджета

Количество налогоплательщиков, воспользовавшихся льготами – **6** человек

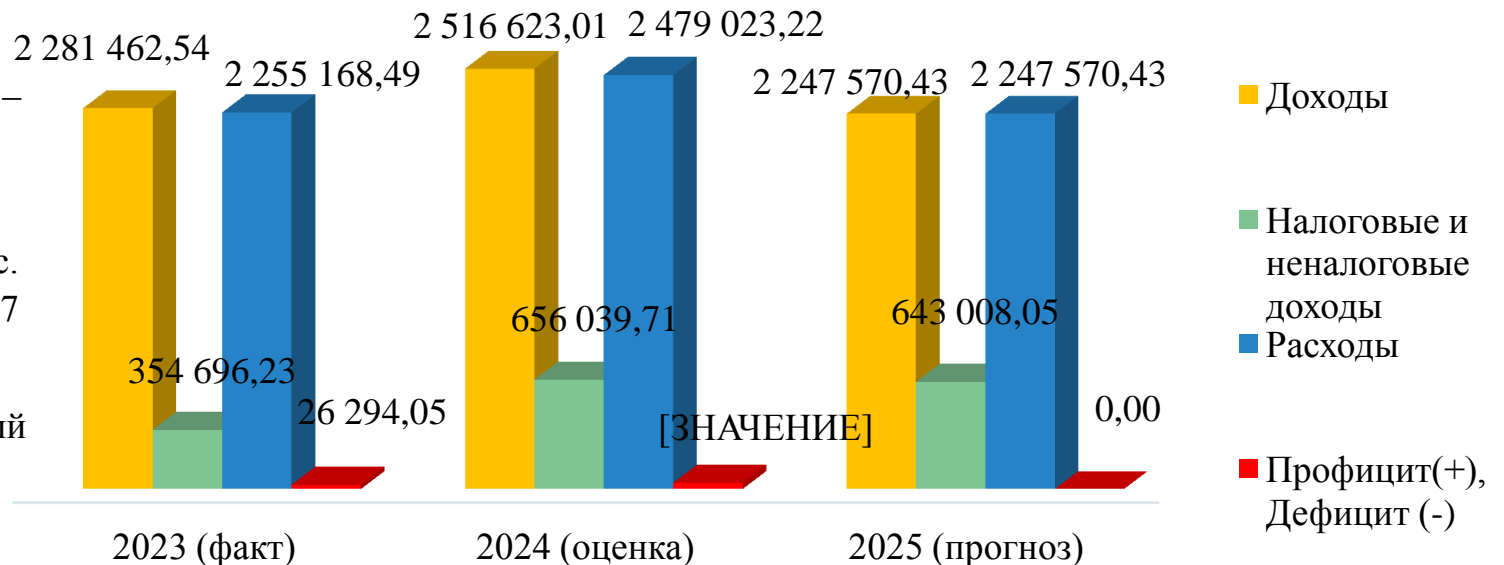
# ОСНОВНЫЕ ХАРАКТЕРИСТИКИ БЮДЖЕТА

Раздел 1

## Основные характеристики местного бюджета на 2025 год и плановый период 2026 и 2027 годов в сравнении с фактическими значениями за 2023 год и ожидаемым исполнением за 2024 год

Наименование показателя	Факт 2023 г.	Оценка на 2024 г.	Прогноз на 2025 г.	Отклонение (+,-,%)		Прогноз на 2026 г.	Отклонение (+,-,%)		Прогноз на 2027 г.	Отклонение (+,-,%)	
<b>ДОХОДЫ</b>	<b>2 281 462,54</b>	<b>2 516 623,01</b>	<b>2 247 570,43</b>	<b>-269 052,58</b>	<b>89,31</b>	<b>2 243 860,52</b>	<b>-3 709,91</b>	<b>99,83</b>	<b>2 186 137,80</b>	<b>-57 722,72</b>	<b>97,43</b>
Налоговые и неналоговые доходы	354 696,23	656 039,71	643 008,05	-13 031,66	98,01	604 017,41	-38 990,64	93,94	626 109,51	22 092,10	103,66
Безвозмездные поступления	1 926 766,31	1 860 583,30	1 604 562,38	-256 020,92	86,24	1 639 843,11	35 280,73	102,2	1 560 028,29	-79 814,82	95,13
<b>РАСХОДЫ</b>	<b>2 255 168,49</b>	<b>2 479 023,22</b>	<b>2 247 570,43</b>	<b>-231 452,79</b>	<b>90,66</b>	<b>2 243 860,52</b>	<b>-3 709,91</b>	<b>99,83</b>	<b>2 186 137,80</b>	<b>-57 722,72</b>	<b>97,43</b>
Профицит (-), дефицит	26 294,05	37 599,79	0,0			0,0			0,0		

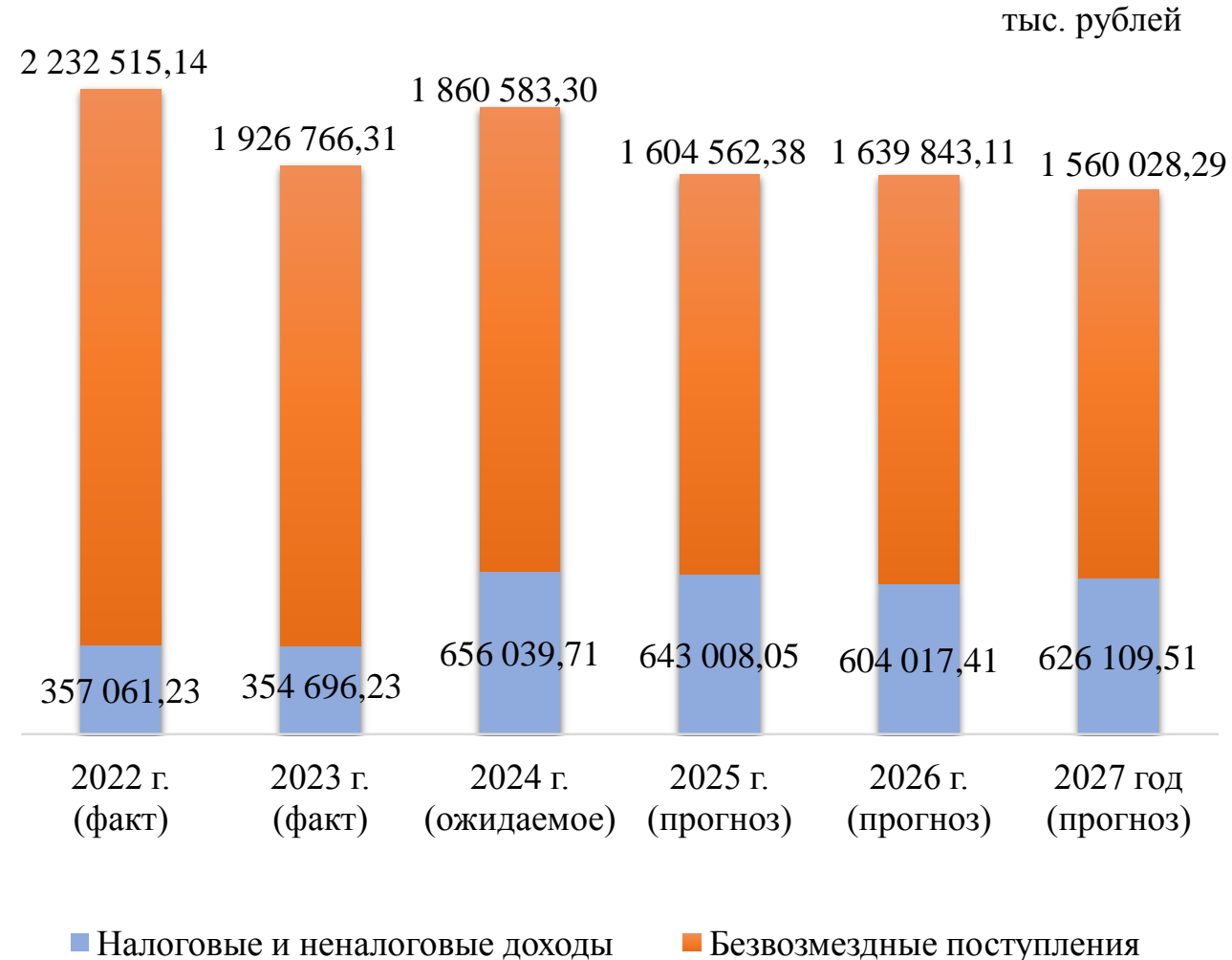
- ✓ Общий объем **доходов** местного бюджета на 2025 год – **2 247 570,43** тыс. рублей, на 2026 год – **2 243 860,52** тыс. рублей, на 2027 год – **2 186 137,80** тыс. рублей
- ✓ Общий объем **расходов** на 2025 год – **2 247 570,43** тыс. рублей, на 2026 год – **2 243 860,52** тыс. рублей, на 2027 год – **2 186 137,80** тыс. рублей
- ✓ **Дефицит** местного бюджета на 2025 год и плановый период 2026-2027 годов в сумме **0,0** рублей





### Объем доходов местного бюджета в 2022-2027 годах

- ✓ Формирование доходов местного бюджета осуществляется исходя из **прогноза главных администраторов** доходов бюджета Нефтекумского муниципального округа и прогноза социально-экономического развития Нефтекумского муниципального округа на 2025 год и плановый период до 2027 года.
- ✓ В 2025 году прогнозируется снижение налоговых и неналоговых доходов в местный бюджет к ожидаемому исполнению 2024 года на 13 031,66 тыс. рублей. В 2026 году к показателям 2025 года ожидается снижение поступлений на 38 990,64 тыс. рублей. В 2027 году прирост к показателям 2026 года составит – 22 092,10 тыс. рублей. **Доля налоговых и неналоговых доходов** в общем объеме доходов местного бюджета **в 2025 году составит 28,61 процента.**
- ✓ Доля безвозмездных поступлений в общем объеме доходов в 2025 году составит 71,39 процента или 1 604 562,38 тыс. рублей, в 2026 году – 73,08 процента или 1 639 843,11 тыс. рублей, в 2027 году – 71,36 процента или 1 560 028,29 тыс. рублей.
- ✓ В структуре безвозмездных поступлений дотации на выравнивание бюджетной обеспеченности составят в 2025 году – 540 847,00 тыс. рублей, 2026 году – 487 991,00 тыс. рублей, 2027 году – 475 406,00 тыс. рублей.



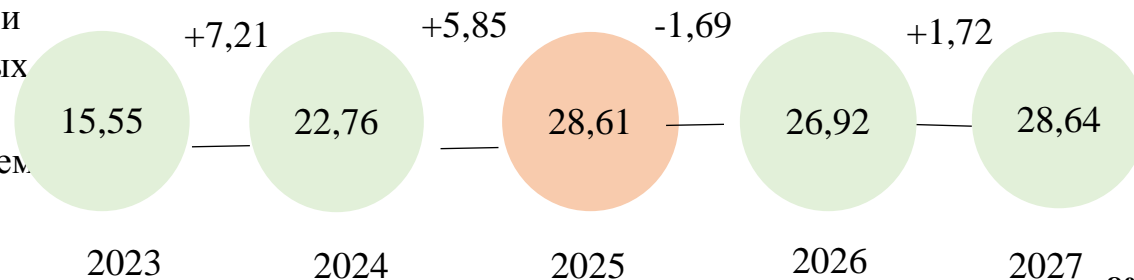
## Доходы местного бюджета по видам доходов в 2023-2027 годах

тыс. рублей

Наименование показателя	Факт 2023 г.	Уточненный план 2024г.	2025 г.	2026 г.	2027 г.
			Прогноз	Прогноз	Прогноз
<b>Налоговые доходы</b>	<b>243 231,47</b>	<b>442 464,68</b>	<b>538 100,62</b>	<b>500 441,02</b>	<b>521 309,07</b>
Налог на доходы физических лиц	154 258,28	331 295,17	419 323,35	376 543,13	391 953,84
Акцизы	26 385,96	27 684,00	26 923,27	27 800,89	29 068,23
Налог, взимаемый в связи с применением упрощенной системы налогообложения	11 274,15	23 687,00	23 974,00	25 089,00	26 322,00
Единый сельскохозяйственный налог	8 154,21	13 415,51	13 895,00	15 145,00	16 488,00
Налог, взимаемый в связи с применением патентной системы налогообложения	3 793,26	7 286,00	10 260,00	11 590,00	12 640,00
Налог на имущество физических лиц	19 776,39	18 327,00	20 435,00	20 456,00	20 478,00
Земельный налог	12 376,18	12 534,00	16 034,00	16 467,00	16 914,00
Государственная пошлина	7 213,03	8 236,00	7 256,00	7 350,00	7 445,00
<b>Неналоговые доходы</b>	<b>111 464,76</b>	<b>103 947,49</b>	<b>104 907,43</b>	<b>103 576,39</b>	<b>104 800,40</b>
Доходы от использования имущества	53 784,06	49 391,00	65 731,30	66 550,05	67 500,05
Платежи при пользовании природными ресурсами	24 636,77	15 080,49	15 005,06	15 005,06	15 005,06
Доходы от оказания платных услуг	18 958,31	14 403,00	15 357,12	15 357,12	15 357,12
Доходы от реализации имущества	6 495,32	22 000,00	5 314,31	4 630,70	4 904,75
Штрафы, санкции, возмещение ущерба	4 756,22	1 306,00	2 032,46	2 033,46	2 033,46
Прочие неналоговые доходы	2 834,08	1 767,00	1 467,18	0	0
<b>Безвозмездные поступления</b>	<b>1 926 766,31</b>	<b>1 854 354,48</b>	<b>1 604 562,38</b>	<b>1 639 843,11</b>	<b>1 456 557</b>
Дотации	608 795,00	561 342,00	540 847,00	487 991,00	475 406,00
Субсидии	134 680,75	202 401,13	73 607,71	121 846,50	39 683,26
Субвенции	1 156 241,86	1 035 599,75	988 284,40	1 028 182,34	1 043 115,76
Иные межбюджетные трансферты	12 330,56	33 517,53	1 823,27	1 823,27	1 823,27
Прочие безвозмездные поступления	15 194,00	20 565,34	0	0	0
<b>Итого доходов</b>	<b>2 281 462,54</b>	<b>2 400 766,65</b>	<b>2 247 570,43</b>	<b>2 243 860,52</b>	<b>2 186 137,80</b>

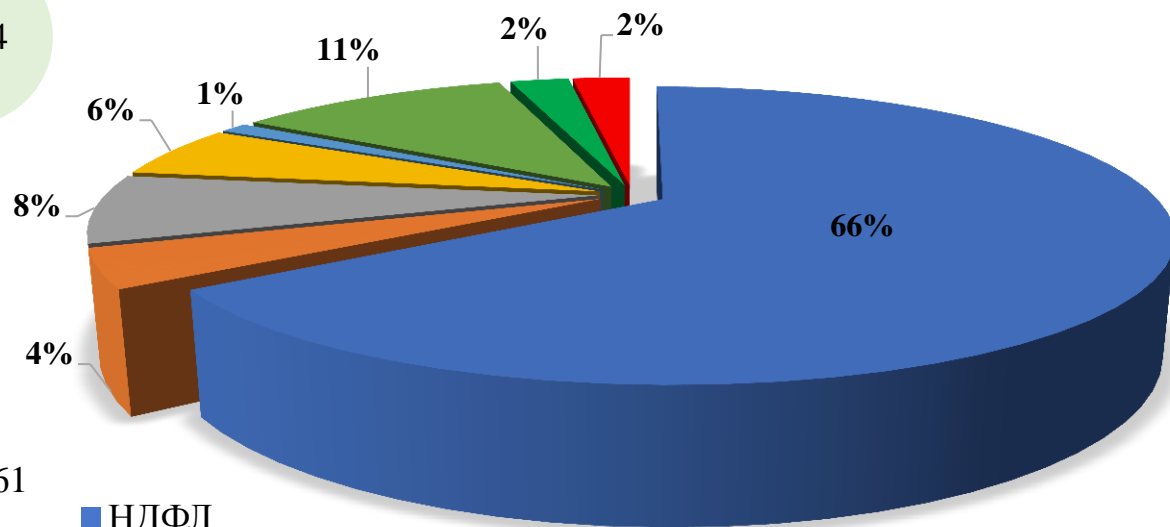
### Структура налоговых и неналоговых доходов местного бюджета в 2024 году

Доля налоговых и неналоговых доходов в общем объеме доходов, %



#### Источниками собственных доходов в местном бюджете являются:

- ✓ налог на доходы физических лиц – 419 323,35 тыс. рублей (66 процента)
- ✓ доходы от использования и продажи муниципального имущества – 71 045,61 тыс. рублей (11 процента)
- ✓ налоги на совокупный доход – 48 129,00 тыс. рублей (8 процента)
- ✓ налоги на имущество физических лиц – 36 469,00 тыс. рублей (6 процента)
- ✓ доходы от уплаты акцизов на нефтепродукты – 26 923,27 тыс. рублей (4 процента)
- ✓ доходы от оказания платных услуг и компенсации затрат государства – 15 357,12 тыс. рублей (2 процента)
- ✓ плата за негативное воздействие на окружающую среду – 15 005,06 тыс. рублей (2 процента)
- ✓ госпошлина - 7 256,00 тыс. рублей (1 процент)



- НДФЛ
- Акцизы
- Налоги на совокупный доход
- Налоги на имущество
- Госпошлина
- Доходы от использования и продажи муниципального имущества
- Платные услуги
- Негативка

**При расчете прогнозируемого объема доходов местного бюджета учитывались следующие изменения законодательства Ставропольского края и нормативных правовых актов Думы Нефтекумского муниципального округа Ставропольского края:**

- ✓ установление доли дотации на выравнивание бюджетной обеспеченности, причитающейся Нефтекумскому муниципальному округу Ставропольского края из бюджета Ставропольского края, подлежащей замене на дополнительный норматив отчислений в местный бюджет от налога на доходы физических лиц в размере 15 процентов на 2025 год, 5 процентов на 2026 год, 5 процентов на 2027 год в соответствии с Решением Думы Нефтекумского муниципального округа Ставропольского края от 22 октября 2024 г. № 355 «Об установление доли дотации на выравнивание бюджетной обеспеченности, подлежащей замене на дополнительный норматив отчислений от налога на доходы физических лиц»
- ✓ увеличение с 2,0 до 2,5 процента налоговой ставки по налогу на имущество физических лиц в отношении объектов налогообложения, кадастровая стоимость каждого из которых превышает 300 миллионов рублей в соответствии с решением Думы Нефтекумского муниципального округа Ставропольского края от 17 сентября 2024 г. № 344 «О внесении изменений в решение Думы Нефтекумского городского округа Ставропольского края от 30 октября 2017 г. № 46 «О налоге на имущество физических лиц», вступающим в силу с 1 января 2025 года
- ✓ продление действия льготы по земельному налогу для граждан принимающих (принимавших) участие в специальной военной операции, проводимой на территориях Украины, Донецкой Народной Республики и Луганской Народной Республики с 22 февраля 2022 года и на территориях Запорожской области с 30 сентября 2022 года, и их супругам (супруге) на налоговый период 2024 года

## Деятельность органов местного самоуправления, влияющая на изменение доходов местного бюджета в 2025 году

В целях увеличения доходов местного бюджета и в рамках деятельности органов местного самоуправления, влияющей на изменение доходов местного бюджета, принято распоряжение администрации от 04.03.2024 г. № 151-р «Об утверждении Плана мероприятий по росту доходов, оптимизации расходов и совершенствованию долговой политики бюджета Нефтекумского городского округа Ставропольского края на 2024-2026 годы», в соответствии с которым предусматриваются следующие мероприятия:

- ✓ отмена неэффективных льгот
- ✓ государственной регистрация прав на объекты недвижимого имущества, в том числе на земельные участки, которые в соответствии с законодательством Российской Федерации и законодательством Ставропольского края подлежат отнесению к собственности Нефтекумского муниципального округа, а также на земельные участки, собственность на которые не разграничена, в целях вовлечения данных объектов недвижимого имущества в хозяйственный оборот
- ✓ взыскание задолженности по арендной плате за пользование имуществом, находящимся в муниципальной собственности, и рассмотрение возможности ее погашения в досудебном порядке
- ✓ актуализация сведений об объектах недвижимого имущества, в том числе земельных участках, находящихся на территории округа, с целью исчисления налога на имущество физических лиц и земельного налога
- ✓ проведение заседаний межведомственной комиссии по контролю за поступлением в бюджет Нефтекумского муниципального округа налоговых и неналоговых доходов
- ✓ легализация «теневого» заработной платы

**Безвозмездные поступления в местный бюджет**

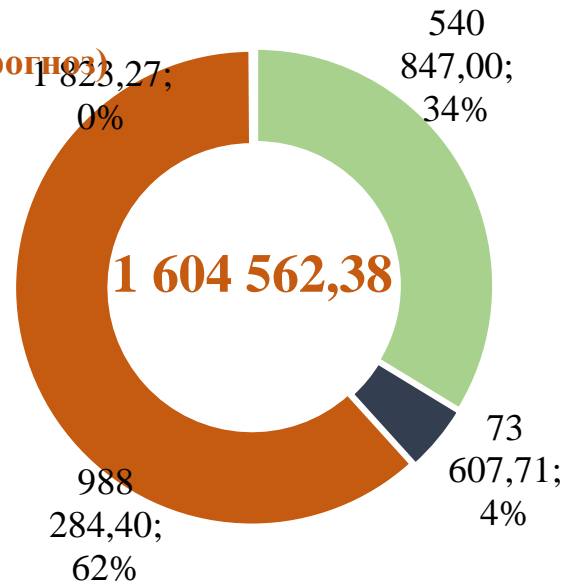
тыс. рублей

Наименование	2024 г.	2025 г.		2026 г.		2027 г.	
	(оценка)	Прогноз	Изменение к предыдущему году, %	Прогноз	Изменение к предыдущему году, %	Прогноз	Изменение к предыдущему году, %
Всего	1 860 583,30	1 604 562,38	86,24	1 639 843,11	102,20	1 560 028,29	95,13
Дотации	561 342,00	540 847,00	96,35	487 991,00	90,23	75 406,00	97,42
Субсидии	202 401,13	73 607,71	36,37	121 846,50	165,53	39 683,26	32,57
Субвенции	1 041 307,77	988 284,40	94,91	1 028 182,34	104,04	1 043 115,76	101,45
Иные межбюджетные трансферты	55 532,40	1 823,27	3,28	1 823,27	100,00	1 823,27	100,00

**2024 год (оценка)**



**2025 год (прогноз)**



Безвозмездные поступления в местном бюджете на 2025 год предусмотрены в объеме 1 604 562,38 тыс. рублей, что ниже уровня 2024 года на 13,76 процента или 256 020,92 тыс. рублей.

В структуре безвозмездных поступлений дотация на выравнивание бюджетной обеспеченности на 2025 год составит 33,71 процента или 540 847,00 тыс. рублей.

Субсидии на 2025 год составят 4,59 процента или 73 607,71 тыс. рублей.

Субвенции на 2025 год составят 61,59 процента или 988 284,40 тыс. рублей.

## **ОБЩИЕ ПОХОДЫ К ФОРМИРОВАНИЮ РАСХОДОВ БЮДЖЕТА НА 2025 ГОД И ПЛАНОВЫЙ ПЕРИОД 2026 И 2027 ГОДОВ:**

С учетом общих подходов годовые плановые назначения по расходам местного бюджета на 2025 год составят 2 247 570,43 тыс. рублей, на 2026 год – 2 216 560,31 тыс. рублей, в том числе условно утвержденные расходы – 27 300,21 тыс. рублей, и на 2027 год – 2 131 062,02 тыс. рублей, в том числе условно утвержденные расходы – 55 075 78 тыс. рублей.

**Уточнение «базовых» объемов на 2025-2027 годы осуществлено с учетом следующих факторов:**

- ✓ бюджетные ассигнования на социально значимые статьи расходов (фонд оплаты труда, расходы на оплату коммунальных услуг, уплату налогов, меры социальной поддержки) предусмотрены в полном объеме;
- ✓ уменьшены бюджетные ассигнования по расходным обязательствам ограниченного срока действия;
- ✓ объем средств на повышение заработной платы работникам муниципальных учреждений культуры, педагогическим работникам муниципальных организаций дополнительного образования детей (в сфере образования, культуры, физической культуры и спорта), подпадающих под действие Указа Президента Российской Федерации от 7 мая 2012 года № 597 «О мероприятиях по реализации государственной социальной политики» определен исходя из необходимости сохранения целевых показателей на достигнутом уровне ежегодно с 01 января 2025-2027 годов исходя из значения среднемесячного дохода от трудовой деятельности в 2025 году – 39 288,00 рублей;
- ✓ расходы на оплату труда категорий работников учреждений бюджетной сферы, которые не попадают под действие Указа Президента (далее – прочие категории работников), рассчитаны с учетом индексации размеров должностных окладов с 1 января 2024 года на 7,0 процента; средства на обеспечение выплаты минимального размера оплаты труда учтены в 2025-2027 годах исходя из минимального размера оплаты труда в сумме 22 440,00 рублей;
- ✓ прочие расходы (без учета расходов на оплату труда, коммунальные услуги, уплату налогов, пошлин и сборов, приобретение основных средств, организацию питания) рассчитаны с учетом индексации с 01 января 2025 года на 4 процента;
- ✓ расходы на оплату коммунальных услуг формируются с учетом роста тарифов с 01 июля 2025 года с коэффициентом роста в 2025 году – 1,0302; в 2026 и 2027 годах (с учетом досчета) – 1,0604;
- ✓ на развитие сети местных автомобильных дорог будут направлены средства дорожного фонда Нефтекумского муниципального округа Ставропольского края, сформированные из реалистичных прогнозов поступлений по акцизам на нефтепродукты.

**Функциональная структура расходов бюджета Нефтекумского муниципального округа  
на 2025 год и плановый период 2026 и 2027 годов**

тыс. рублей

Наименование	РЗ	2025 год	2026 год	2027 год
1	2	3	4	5
ОБЩЕГОСУДАРСТВЕННЫЕ ВОПРОСЫ	01	221 289,12	212 283,66	224 015,70
НАЦИОНАЛЬНАЯ ОБОРОНА	02	2 928,26	3 189,23	3 298,49
НАЦИОНАЛЬНАЯ БЕЗОПАСНОСТЬ И ПРАВООХРАНИТЕЛЬНАЯ ДЕЯТЕЛЬНОСТЬ	03	8 229,56	7 832,84	7 846,95
НАЦИОНАЛЬНАЯ ЭКОНОМИКА	04	40 754,19	41 504,01	42 786,06
ЖИЛИЩНО-КОММУНАЛЬНОЕ ХОЗЯЙСТВО	05	155 429,33	78 957,19	92 336,50
ОХРАНА ОКРУЖАЮЩЕЙ СРЕДЫ	06	11 136,99	11 136,99	11 136,99
ОБРАЗОВАНИЕ	07	1 280 108,49	1 299 514,16	1 184 890,02
КУЛЬТУРА, КИНЕМАТОГРАФИЯ	08	183 820,34	186 169,40	173 469,56
СОЦИАЛЬНАЯ ПОЛИТИКА	10	311 854,82	343 625,23	358 475,01
ФИЗИЧЕСКАЯ КУЛЬТУРА И СПОРТ	11	32 019,33	32 347,60	32 806,74
<b>ИТОГО:</b>		<b>2 247 570,43</b>	<b>2 216 560,31</b>	<b>2 131 062,02</b>



**Сведения о расходах бюджета Нефтекумского муниципального округа на 2025 год и плановый период 2026 и 2027 годов  
в сравнении с ожидаемым исполнением за 2023 год(оценка) и отчетом за 2022 год  
(отчетный финансовый год) по разделам и подразделам**

									тыс. рублей
Наименование	РЗ	ПР	2023 год (факт)	2024 год (оценка)	2025 год (прогноз)	2026 год (прогноз)	2027 год (прогноз)	Отклонение 2025 г. к 2023 г %	Отклонение 2025 г. к 2024 г %
1	2	3	4	5	6	7	8	9	10
ОБЩЕГОСУДАРСТВЕННЫЕ ВОПРОСЫ	01	-	190 091,62	231 959,31	221 289,12	212 283,66	224 015,70	116,41	95,40
Функционирование высшего должностного лица субъекта Российской Федерации и муниципального образования	01	02	2 083,40	2 375,68	2 092,83	2 092,83	2 092,83	100,45	88,09
Функционирование законодательных (представительных) органов государственной власти и представительных органов муниципальных образований	01	03	4 672,31	5 083,22	5 247,87	5 207,87	5 207,87	112,32	103,24
Функционирование Правительства Российской Федерации, высших исполнительных органов субъектов Российской Федерации, местных администраций	01	04	103 744,42	127 050,27	117 297,88	108 899,02	114 899,80	113,06	92,32
Судебная система	01	05	3,59	13,23	13 46	205,26	12,89	374,93	101,74

тыс. рублей

Наименование	РЗ	ПР	2023 год (факт)	2024 год (оценка)	2025 год (прогноз)	2026 год (прогноз)	2027 год (прогноз)	Отклонение 2025 г. к 2023 г %	Отклонение 2025 г. к 2024 г %
1	2	3	4	5	6	7	8	9	10
Обеспечение деятельности финансовых, налоговых и таможенных органов и органов финансового (финансово-бюджетного) надзора	01	06	19 101,39	23 864,22	20 906,29	20 906,28	20 906,29	109,45	87,61
Обеспечение проведения выборов и референдумов	01	07	0,0	0,00	0,00	0,00	5 154,93	0,00	0,00
Резервные фонды	01	11	0,00	0,00	4 800,00	700,00	800,00	0,00	0,00
Другие общегосударственные вопросы	01	13	60 486,51	73 572,69	70 930,79	74 272,40	74 941,09	117,27	96,41
<b>НАЦИОНАЛЬНАЯ ОБОРОНА</b>	02	-	0,00	6 850,88	2 928,26	3 189,23	3 298,49	0,00	42,74
Мобилизационная и вневойсковая подготовка	02	03	0,00	6 850,88	2 928,26	3 189,23	3 298,49	0,00	42,74
<b>НАЦИОНАЛЬНАЯ БЕЗОПАСНОСТЬ И ПРАВООХРАНИТЕЛЬНАЯ ДЕЯТЕЛЬНОСТЬ</b>	03	-	5 995,93	7 539,62	8 229,56	7 832,84	7 486,95	137,25	109,15
Гражданская оборона	03	09	0,00	0,00	205,000	0,00	0,00	0,00	0,00
Защита населения и территории от чрезвычайных ситуаций природного и техногенного характера, пожарная безопасность	03	10	5 926,26	7 329,62	7 814,56	7 622,84	7 636,95	131,86	106,62
Другие вопросы в области национальной безопасности и правоохранительной деятельности	03	14	69,67	210,00	210,00	210,00	210,00	301,42	100,00

тыс. рублей

Наименование	РЗ	ПР	2023 год (факт)	2024 год (оценка)	2025 год (прогноз)	2026 год (прогноз)	2027 год (прогноз)	Отклонение 2025 г. к 2023 г %	Отклонение 2025 г. к 2024 г %
1	2	3	4	5	6	7	8	9	10
НАЦИОНАЛЬНАЯ ЭКОНОМИКА	04	-	108 082,32	171 656,58	40 754,19	41 504,01	42 786,06	37,71	23,74
Сельское хозяйство и рыболовство	04	05	8 815,43	12 853,89	9 670,92	9 543,12	9 557,83	109,70	75,24
Транспорт	04	08	2 894,16	4 612,00	3 050,00	3 050,00	3 050,00	105,38	66,13
Дорожное хозяйство (дорожные фонды)	04	09	87 002,26	151 966,30	26 923,27	27 800,89	29 068,23	30,95	17,72
Другие вопросы в области национальной экономики	04	12	9 370,47	2 224,39	1 110,00	1 110,00	1 110,00	11,85	49,90
ЖИЛИЩНО-КОММУНАЛЬНОЕ ХОЗЯЙСТВО	05	-	114 150,26	209 318,07	155 429,33	78 957,19	92 336,50	136,16	74,26
Жилищное хозяйство	05	01	2 093,36	2 372,59	1 786,94	1 796,85	1 893,56	85,36	75,32
Коммунальное хозяйство	05	02	1 645,89	3 720,6	1 000,00	1 000,00	1 000,00	60,76	26,88
Благоустройство	05	03	56 627,07	132 994,56	75 144,81	10 483,09	20 483,05	132,70	56,50
Другие вопросы в области жилищно-коммунального хозяйства	05	05	53 783,94	70 230,32	44 497,58	65 677,25	68 959,89	144,09	110,35
ОХРАНА ОКРУЖАЮЩЕЙ СРЕДЫ	06	-	864,92	28 178,65	11 136,99	11 136,99	11 136,99	1 287,63	39,52
Другие вопросы в области охраны окружающей среды	06	05	864,92	28 178,65	11 136,99	11 136,99	11 136,99	1 287,63	39,52

тыс. рублей

Наименование	РЗ	ПР	2023 год (факт)	2024 год (оценка)	2025 год (прогноз)	2026 год (прогноз)	2027 год (прогноз)	Отклонение 2025 г. к 2023 г %	Отклонение 2025 г. к 2024 г %
1	2	3	4	5	6	7	8	9	10
ОБРАЗОВАНИЕ	07	-	1 117 940,89	1 265 155,73	1 280 108,49	1 299 514,16	1 184 890,02	114,51	101,18
Дошкольное образование	07	01	348 835,85	400 602,11	418 766,94	388 222,90	376 122,59	120,05	104,53
Общее образование	07	02	671 388,91	754 928,65	737 029,33	789 516,48	687 741,67	109,78	97,63
Дополнительное образование детей	07	03	72 222,32	80 032,78	93 884,34	91 319,39	90 689,39	129,99	117,31
Профессиональная подготовка, переподготовка и повышение квалификации	07	05	0,00	322,91	233,64	233,64	233,64	0,00	72,35
Молодежная политика	07	07	150,00	150,00	500,00	500,00	500,00	333,33	100,00
Другие вопросы в области образования	07	09	25 343,81	28 769,28	29 694,24	29 721,75	29 602,73	117,17	103,22
КУЛЬТУРА, КИНЕМАТОГРАФИЯ	08	-	145 684,78	165 966,87	183 820,34	186 169,40	173 469,56	126,18	110,76
Культура	08	01	118 382,86	133 512,67	148 279,44	150 662,37	137 947,22	125,25	111,06
Другие вопросы в области культуры, кинематографии	08	04	27 301,92	32 454,20	35 540,90	35 507,03	35 522,34	130,18	109,51
СОЦИАЛЬНАЯ ПОЛИТИКА	10	-	545 209,01	362 139,68	311 854,82	343 625,23	358 475,01	57,20	86,11
Пенсионное обеспечение	10	01	602,00	619,78	524,16	524,16	524,16	87,07	84,57

тыс. рублей

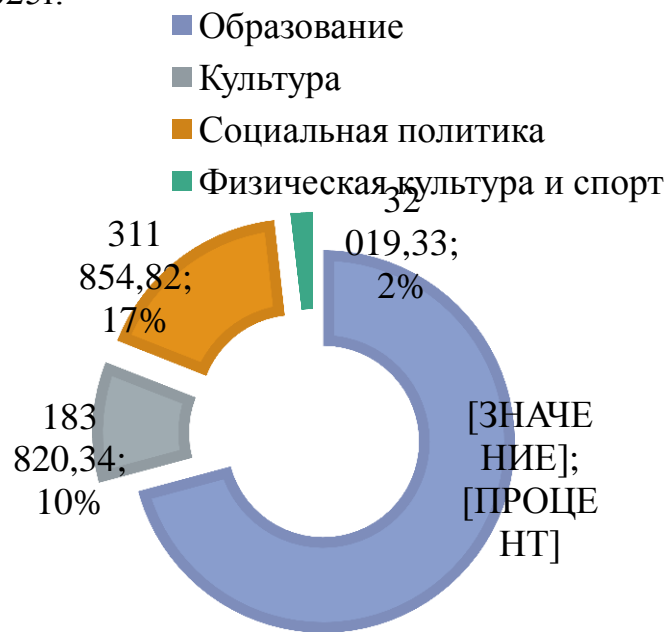
Наименование	РЗ	ПР	2023 год (факт)	2024 год (оценка)	2025 год (прогноз)	2026 год (прогноз)	2027 год (прогноз)	Отклонение 2025 г. к 2023 г %	Отклонение 2025 г. к 2024 г %
1	2	3	4	5	6	7	8	9	10
Социальное обеспечение населения	10	03	164 951,06	151 497,29	157 600,38	150 818,14	148 285,69	95,54	104,03
Охрана семьи и детства	10	04	356 046,10	183 561,68	126 585,35	164 911,83	182 298,62	35,55	68,96
Другие вопросы в области социальной политики	10	06	23 609,85	26 460,93	27 144,93	27 371,10	27 366,54	114,97	102,58
ФИЗИЧЕСКАЯ КУЛЬТУРА И СПОРТ	11	-	27 148,76	30 257,83	32 019,33	32 347,60	32 806,74	117,94	105,82
Массовый спорт	11	02	27 148,76	30 257,83	32 019,33	32 347,60	32 806,74	117,94	105,82
Условно утвержденные расходы	-	-		0,00	0,00	27 300,21	55 075,78	0,00	0,00
ИТОГО:			2 255 168,49	2 479 023,22	2 247 570,43	2 243 860,52	2 186 137,80	99,66	90,66

## Информация о расходах бюджета Нефтекумского муниципального округа Ставропольского края с учетом интересов целевых групп пользователей на 2025-2027 годы

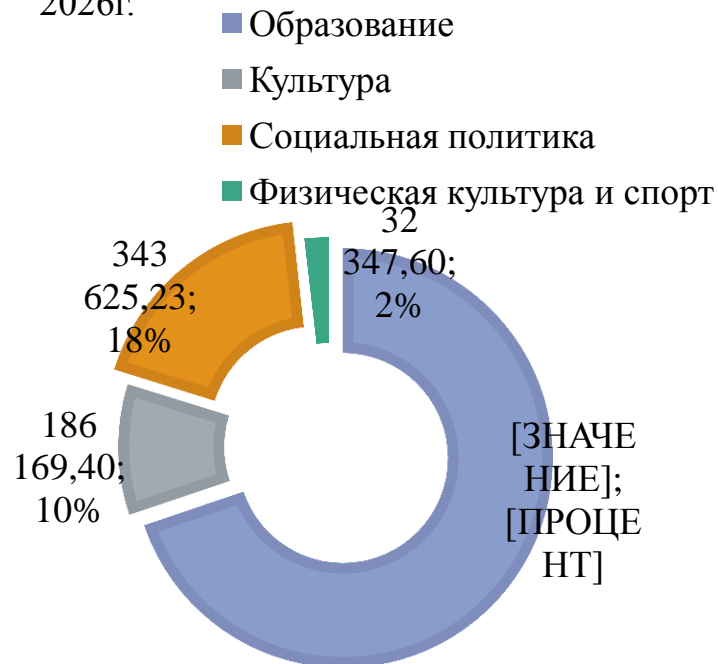
тыс. рублей

Наименование	2023 год (факт)	2024 год (ожидаемые)	2025 год (прогноз)	2026 год (прогноз)	2027 год (прогноз)
Всего	<b>1 835 983,44</b>	<b>1 823 520,11</b>	<b>1 807 802,98</b>	<b>1 861 656,39</b>	<b>1 749 641,33</b>
Образование	1 117 940,89	1 265 155,73	1 280 108,49	1 299 514,16	1 184 890,02
Культура	145 684,78	165 966,87	183 820,34	186 169,40	173 469,56
Социальная политика	545 209,01	362 139,68	311 854,82	343 625,23	358 475,01
Физическая культура и спорт	27 148,76	30 257,83	32 019,33	32 347,60	32 806,74

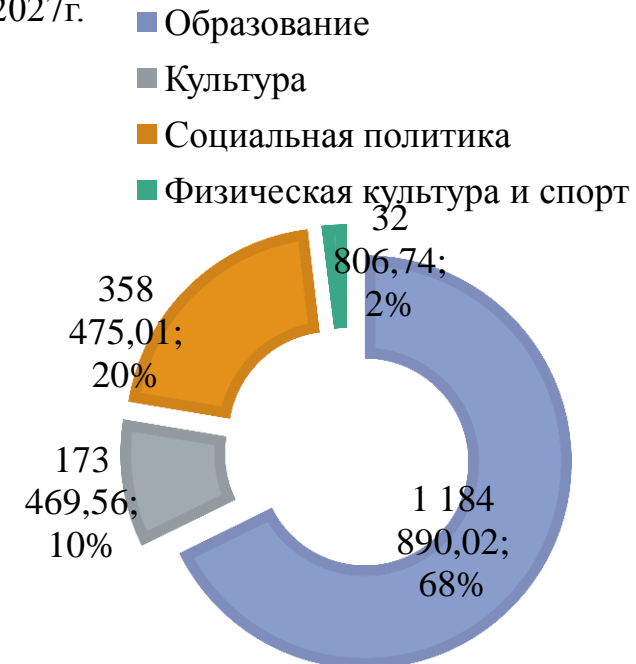
2025г.



2026г.



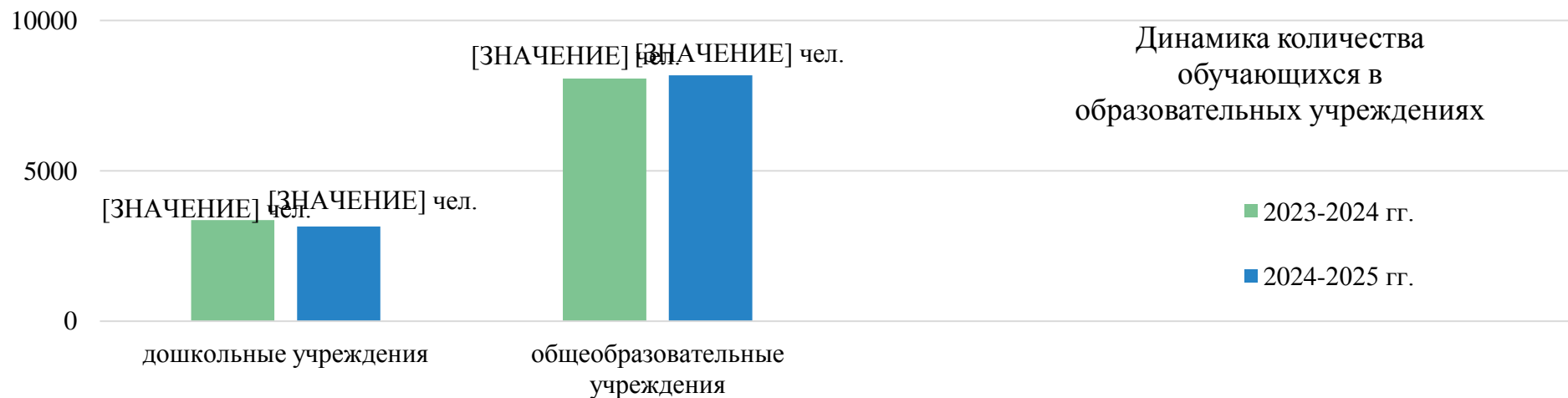
2027г.



## Расходы Нефтекумского муниципального округа Ставропольского края на образование

Количество воспитанников в 23 учреждениях дошкольного образования в 2023-2024 годах - 3 362 человек, в 2024-2025 годах – 3 144 человек

Количество учащихся в 18 общеобразовательных организациях в 2023-2024 годах – 8 066 человек, в 2024-2025 годах – 8 181 человек.

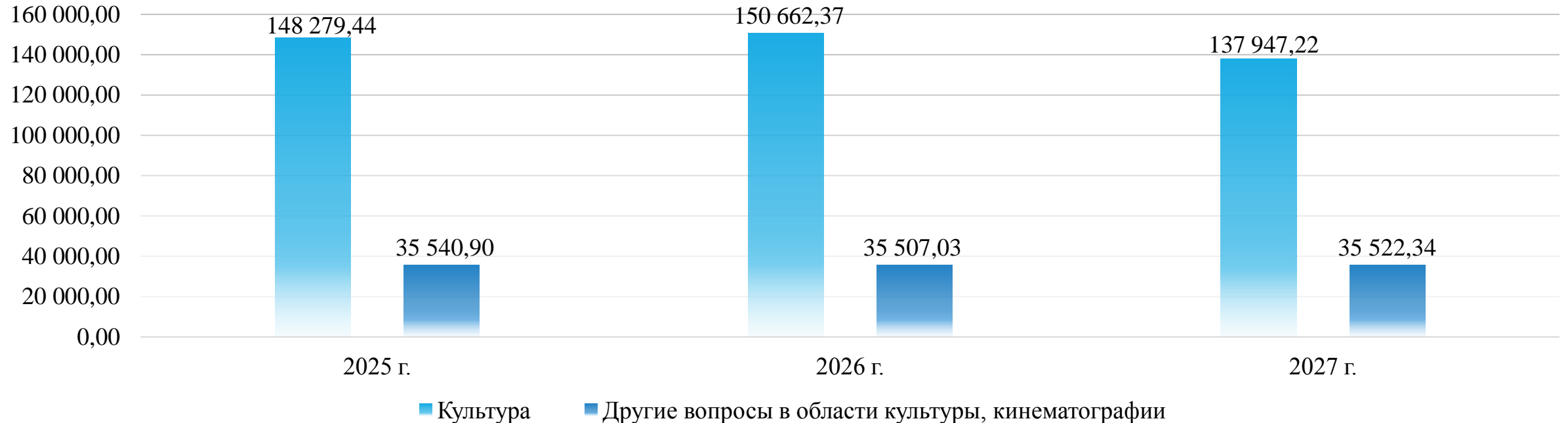


Наименование	Рз	Пз	тыс. рублей				
			2023 год (факт)	2024 год (оценка)	2025 год (прогноз)	2026 год (прогноз)	2027 год (прогноз)
<b>ОБРАЗОВАНИЕ</b>	<b>07</b>	<b>-</b>	<b>1 117 940,89</b>	<b>1 265 155,73</b>	<b>1 280 108,49</b>	<b>1 299 514,16</b>	<b>1 184 890,02</b>
Дошкольное образование	07	01	348 835,85	400 602,11	418 766,94	388 222,90	376 122,59
Общее образование	07	02	671 388,91	754 928,65	737 029,33	789 516,48	687 741,67
Дополнительное образование детей	07	03	72 222,32	80 032,78	93 884,34	91 319,39	90 689,39
Профессиональная подготовка, переподготовка и повышение квалификации	07	05	0,00	322,91	233,64	233,64	233,64
Молодежная политика	07	07	150,00	500,00	500,00	500,00	500,00
Другие вопросы в области образования	07	09	25 343,81	28 769,28	29 694,24	29 721,75	29 602,73

## Расходы Нефтекумского муниципального округа Ставропольского края на культуру

тыс. рублей

Наименование	Рз	Пз	2023 год (факт)	2024 год (оценка)	2025 год (прогноз)	2026 год (прогноз)	2027 год (прогноз)
<b>КУЛЬТУРА, КИНЕМАТОГРАФИЯ</b>	<b>08</b>	<b>-</b>	<b>145 684,78</b>	<b>165 966,87</b>	<b>183 820,34</b>	<b>186 169,40</b>	<b>173 469,56</b>
Культура	08	01	118 382,86	133 512,67	148 279,44	150 662,37	137 947,22
Другие вопросы в области культуры, кинематографии	08	04	27 301,92	32 454,20	35 540,90	35 507,03	35 522,34





## Расходы Нефтекумского муниципального округа Ставропольского края на социальную политику

тыс. рублей

Наименование	Рз	Пз	2023 год (факт)	2024 год (оценка)	2025 год (прогноз)	2026 год (прогноз)	2027 год (прогноз)
<b>СОЦИАЛЬНАЯ ПОЛИТИКА</b>	<b>10</b>	<b>-</b>	<b>545 209,01</b>	<b>362 139,68</b>	<b>311 854,82</b>	<b>343 625,23</b>	<b>358 475,01</b>
Пенсионное обеспечение	10	01	602,00	619,78	524,16	524,16	524,16
Социальное обеспечение населения	10	03	164 951,06	151 497,29	157 600,38	150 818,14	148 285,69
Охрана семьи и детства	10	04	356 046,10	183 561,68	126 585,35	164 911,83	182 298,62
Другие вопросы в области социальной политики	10	06	23 609,85	26 460,93	27 144,93	27 371,10	27 366,54

2025г. ■ Пенсионное обеспечение

2026г. ■ Пенсионное обеспечение

2027г. ■ Пенсионное обеспечение

■ Социальное обеспечение населения

■ Социальное обеспечение населения

■ Социальное обеспечение населения

■ Охрана семьи и детства

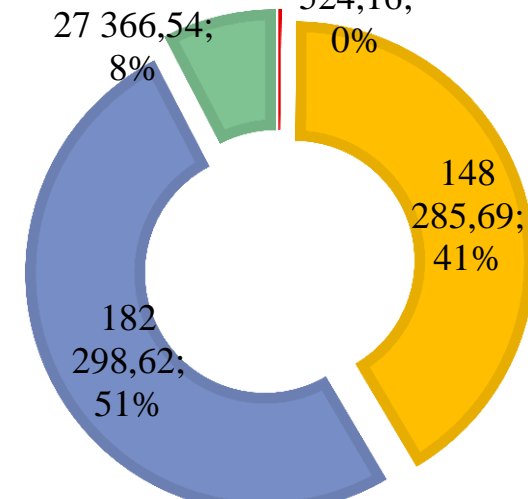
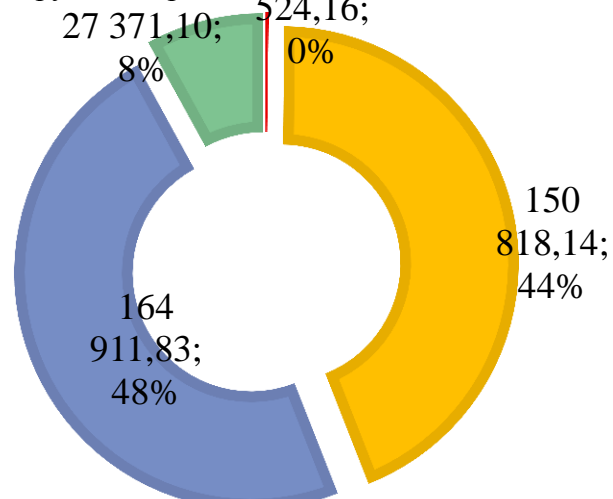
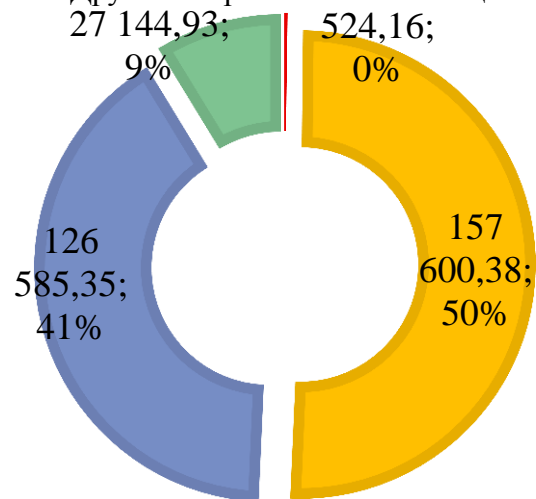
■ Охрана семьи и детства

■ Охрана семьи и детства

■ Другие вопросы в области социальной политики

■ Другие вопросы в области социальной политики

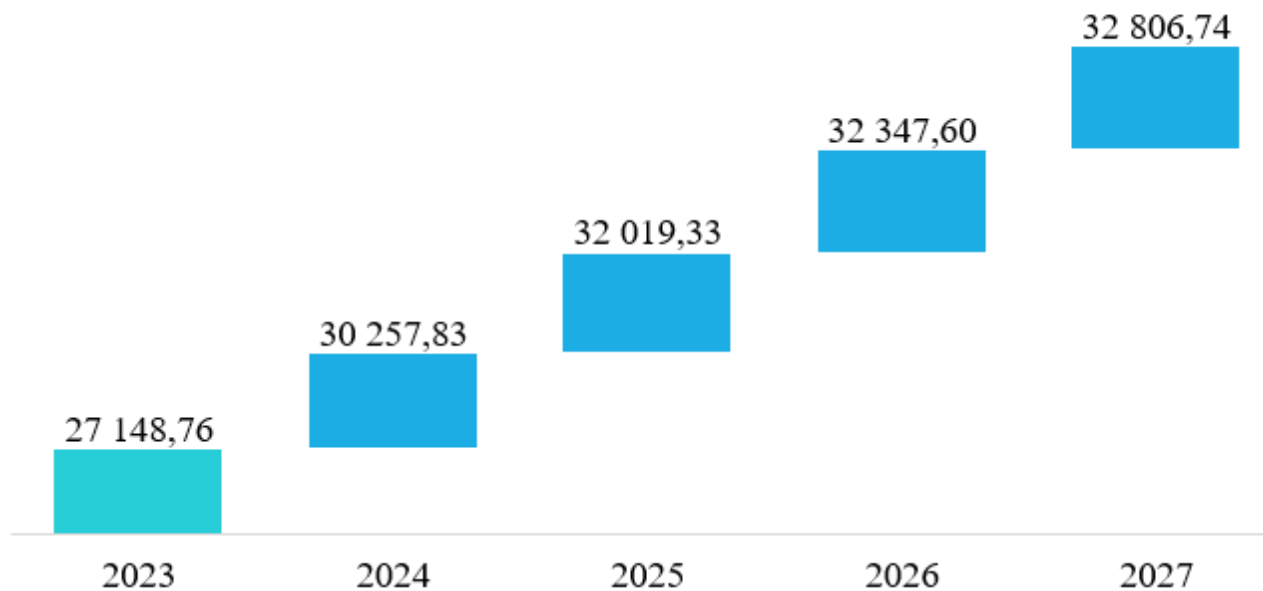
■ Другие вопросы в области социальной политики



## Расходы Нефтекумского муниципального округа Ставропольского края на физическую культуру и спорт

тыс. рублей

Наименование	Рз	Пз	2023 год (факт)	2024 год (оценка)	2025 год (прогноз)	2026 год (прогноз)	2027 год (прогноз)
<b>ФИЗИЧЕСКАЯ КУЛЬТУРА И СПОРТ</b>	<b>11</b>	<b>-</b>	<b>27 148,76</b>	<b>30 257,83</b>	<b>32 019,33</b>	<b>32 347,60</b>	<b>32 806,74</b>
Массовый спорт	11	02	27 148,76	30 257,83	32 019,33	32 347,60	32 806,74



## Национальные проекты в 2025-2027 годах

тыс. рублей

Наименование	2025 год	2026 год	2027 год
<b>Региональный проект «Педагоги и наставники»</b>	<b>74 005,75</b>	<b>74 070,77</b>	<b>74 148,20</b>
Обеспечение выплат ежемесячного денежного вознаграждения советникам директоров по воспитанию и взаимодействию с детскими общественными объединениями государственных общеобразовательных организаций, муниципальных общеобразовательных организаций и профессиональных образовательных организаций	1 562,40	1 562,40	1 562,40
Проведение мероприятий по обеспечению деятельности советников директора по воспитанию и взаимодействию с детскими общественными объединениями в общеобразовательных организациях	4 285,21	4 350,23	4 427,66
Ежемесячное денежное вознаграждение за классное руководство педагогическим работникам государственных и муниципальных образовательных организаций, реализующих образовательные программы начального общего образования, образовательные программы основного общего образования, образовательные программы среднего общего образования	68 158,14	68 158,14	68 158,14
<b>Региональный проект «Все лучшее детям»</b>	<b>0,00</b>	<b>68 215,37</b>	<b>0,00</b>
Реализация мероприятий по модернизации школьных систем образования	0,00	68 215,37	0,00
<b>Региональный проект «Семейные ценности и инфраструктура культуры»</b>	<b>0,00</b>	<b>14 434,03</b>	<b>335,78</b>
Модернизация муниципальных библиотек	0,00	14 434,03	0,00
Техническое оснащение муниципальных музеев	0,00	0,00	335,78
<b>Региональный проект «Многодетная семья»</b>	<b>22 331,57</b>	<b>24 594,56</b>	<b>26 142,42</b>
Оказание государственной социальной помощи на основании социального контракта отдельным категориям граждан	22 331,57	24 594,56	26 142,42
<b>Региональный проект «Формирование комфортной городской среды»</b>	<b>25 524,79</b>	<b>0,00</b>	<b>0,00</b>
Реализация программ формирования современной городской среды	25 524,79	0,00	0,00
<b>ИТОГО</b>	<b>121 862,11</b>	<b>181 314,73</b>	<b>100 626,40</b>

**Информация о расходной части проекта бюджета Нефтекумского муниципального округа Ставропольского края на 2025 год и плановый период 2026-2027 годов в сравнении с ожидаемым исполнением за 2024 год (оценка) и отчетом за 2023 год (отчетный финансовый год) в разрезе муниципальных программ и непрограммных расходов**

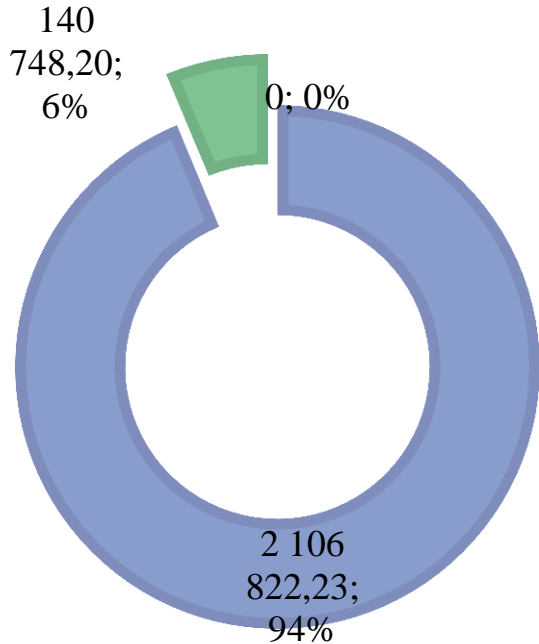
тыс. рублей

Наименование муниципальной программы	2023 год (факт)	2024 год (ожидаемые)	2025 год (прогноз)	2026 год (прогноз)	2027 год (прогноз)	Отклонение 2025 года к 2023 году %	Отклонение 2025 года к 2024 году %
Развитие образования	1 055 409,26	1 221 297,88	1 261 386,39	1 282 971,89	1 169 012,88	119,52	103,28
Развитие культуры	167 650,11	191 606,15	214 090,50	213 428,65	200 728,81	127,70	111,73
Социальная поддержка граждан	521 595,68	335 500,07	286 522,31	318 100,94	332 593,57	54,93	85,40
Развитие градостроительства, транспортной системы и обеспечение безопасности дорожного движения	98 057,55	159 049,74	29 973,27	30 850,89	32 118,23	30,57	18,85
Развитие жилищно-коммунального хозяйства и улучшение жилищных условий	112 973,64	156 673,85	116 760,44	87 755,68	101 038,96	103,35	74,52
Развитие физической культуры и спорта	39 979,43	42 990,41	47 460,48	46 729,34	46 879,83	118,71	110,40
Управление имуществом	19 366,27	34 312,30	18 937,90	17 451,05	17 534,08	97,79	55,19
Общественная безопасность, защита населения и территории от чрезвычайных ситуаций	59 588,67	67 783,31	8 754,08	8 357,36	8 371,47	14,69	12,91
Управление финансами	43 635,65	52 762,24	51 441,16	51 336,58	51 381,61	117,89	97,50

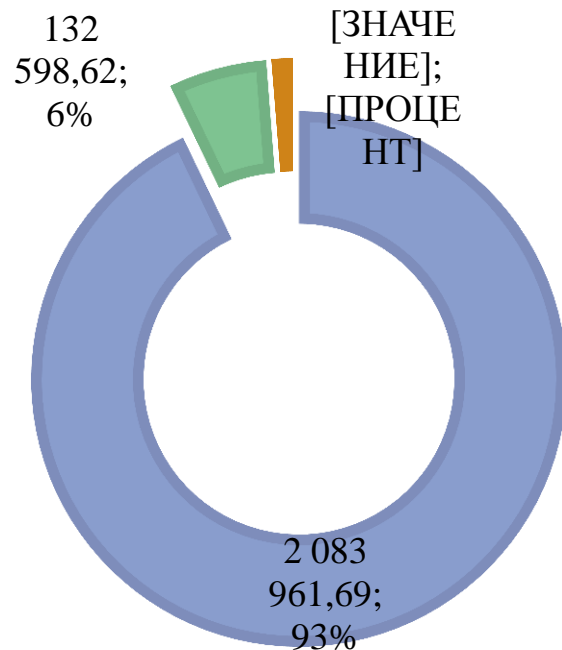
тыс. рублей

Наименование муниципальной программы	2023 год (факт)	2024 год (ожидаемые)	2025 год (прогноз)	2026 год (прогноз)	2027 год (прогноз)	Отклонение 2025 года к 2023 году %	Отклонение 2025 года к 2024 году %
Экономическое развитие	23 889,51	29 798,95	27 066,72	26 399,31	26 436,12	113,30	90,83
Формирование современной городской среды	530,00	77 892,57	44 428,98	580,00	580,00	8 288,99	57,04
Непрограммные расходы	112 486,72	149 149,55	140 748,20	132 598,62	144 386,46	125,12	94,37
Условно утвержденные расходы	0,00	0,00	0,00	27 300,21	55 075,78	0,00	0,00
<b>ВСЕГО:</b>	<b>2 255 168,49</b>	<b>2 518 817,02</b>	<b>2 247 570,43</b>	<b>2 243 860,52</b>	<b>2 186 137,80</b>	<b>99,66</b>	<b>89,23</b>

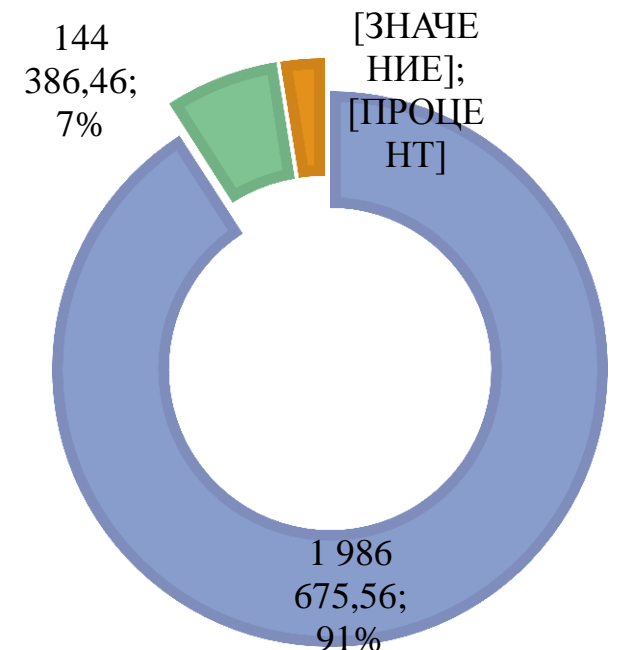
2025г. ■ Программные расходы  
■ Непрограммные расходы  
■ Условно утвержденные расходы



2026г. ■ Программные расходы  
■ Непрограммные расходы  
■ Условно утвержденные расходы



2027г. ■ Программные расходы  
■ Непрограммные расходы  
■ Условно утвержденные расходы




## Сведения об общественно-значимых проектах Нефтекумского муниципального округа Ставропольского края в 2025 году

### Благоустройство общественной территории «Зона отдыха в районе памятника «Журавли» г. Нефтекумска»

стоимость проекта - 25 524,79 тыс. рублей, в том числе:

- ✓ за счет средств краевого бюджета - 24 965,01 тыс. рублей;
- ✓ за счет средств местного бюджета – 559,78 тыс. рублей.



## Сведения об общественно-значимых проектах Нефтекумского муниципального округа Ставропольского края в 2025 - 2027 годах

В 2025-2026 годах предусмотрены средства на проектно-изыскательские работы по строительству школы на 800 мест в г. Нефтекумске на сумму 20 800 тыс. рублей



В 2026 году предусмотрена модернизация здания СОШ № 1 г. Нефтекумска на общую сумму 68 215,37 тыс. рублей, в том числе:

за счет средств краевого бюджета – 67 533,22 тыс. рублей;  
за счет средств местного бюджета – 682,15 тыс. рублей.



## Сведения об общественно-значимых проектах Нефтекумского муниципального округа Ставропольского края в 2026 - 2027 годах

В 2026 году предусмотрены средства на модернизацию здания Нефтекумской детской библиотеки на сумму 14 434,03 тыс. рублей, в том числе:

- ✓ за счет краевого бюджета – 13 712,33 тыс. рублей;
- ✓ за счет местного бюджета – 721,70 тыс. рублей.



В 2027 году предусмотрено техническое оснащение МКУК «Нефтекумского историко-краеведческого музея» г. Нефтекумска на сумму 335,78 тыс. рублей, в том числе:

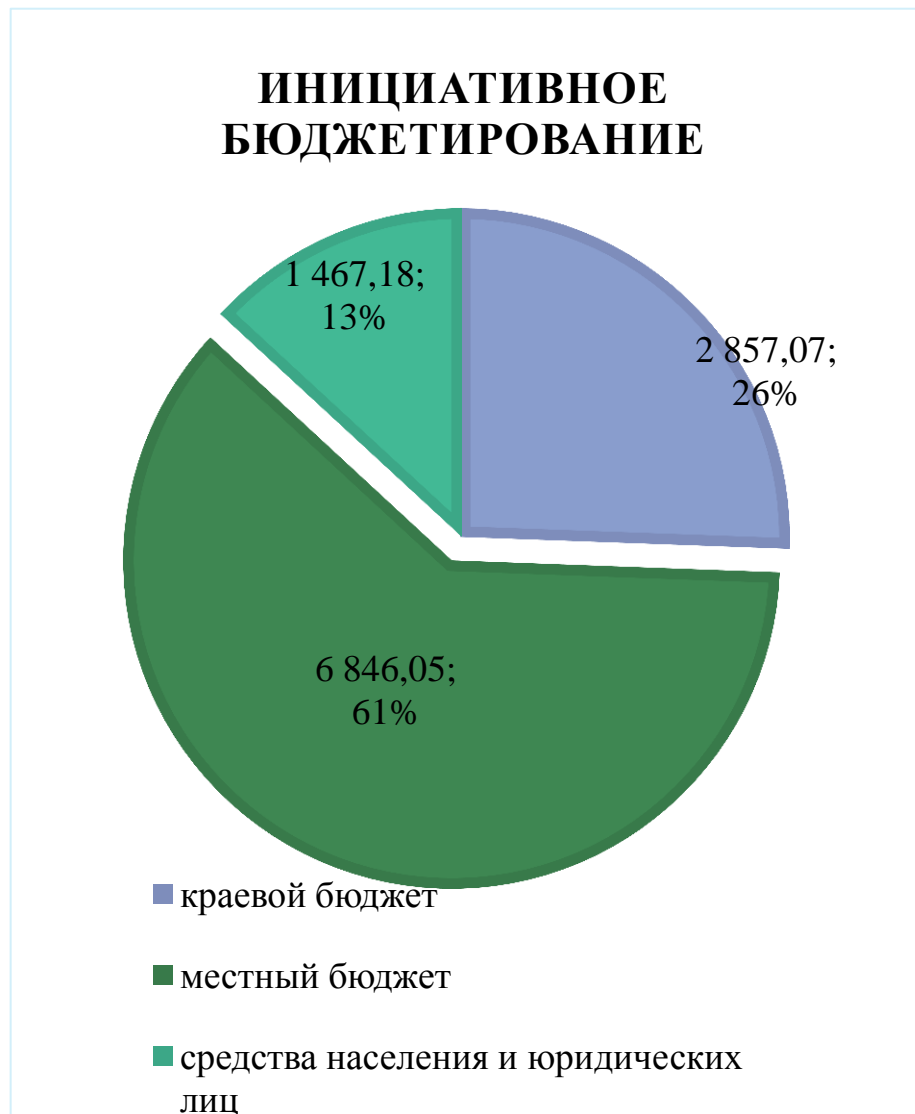
- ✓ за счет краевого бюджета – 318,99 тыс. рублей;
- ✓ за счет местного бюджета – 16,79 тыс. рублей.





**Информация о реализации в Нефтекумском муниципальном округе Ставропольского края в 2025 году  
проектов инициативного бюджетирования**

Наименование	Сумма (тыс. рублей)
Ремонт ограждения парковой зоны а. Махмуд-Мектеб	250,00
Обустройство детской игровой площадки в Уллуби-Юрт	300,00
Обустройство уличного освещения в с. Ачикулак	999,16
Обустройство линий уличного освещения в п. Затеречный	988,87
Ремонт тротуарной дорожки в парковой зоне с. Кара-Тюбе	975,20
Благоустройство зоны отдыха в а. Абрам-Тюбе	1 100,00
Обустройство уличных спортивных тренажеров в а. Махач	1 100,00
Ремонт тротуарных дорожек в а. Новкус-Артезиан	1 100,00
Обустройство освещения в г. Нефтекумске	550,00
Ремонт ограждения парковой зоны а. Махмуд-Мектеб	1 665,57
Обустройство детской игровой площадки в а. Уллуби-Юрт	2 141,50
<b>ИТОГО</b>	<b>11 170,30</b>



**Информация о расходах бюджета Нефтекумского муниципального округа Ставропольского края в разрезе муниципальных программ о достигнутых и планируемых целевых показателях программ**  
**Муниципальная программа «Развитие образования»**

№ п/п	Наименование индикатора достижения цели Программы и показателя решения задачи подпрограммы Программы	Единица измерения	Значение индикатора достижения цели Программы и показателя решения задачи подпрограммы Программы по годам					
			2022	2023	2024	2025	2026	2027
1	2	3	4	5	6	7	8	9
Цель 1 Программы «Создание в системе дошкольного, общего и дополнительного образования равных возможностей получения доступного и качественного воспитания, образования и позитивной социализации детей»								
1.	Уровень удовлетворенности населения качеством:							
	дошкольного образования	процентов	77,00	78,00	78,10	78,20	78,30	78,40
	общего образования	процентов	75,00	76,00	76,10	76,20	76,30	76,40
	дополнительного образования	процентов	86,00	87,00	87,10	87,20	87,30	87,40
Подпрограмма 1 «Развитие дошкольного, общего и дополнительного образования» Программы								
Задача «Обеспечение доступности и повышение качества дошкольного, общего и дополнительного образования»								
2.	Доля детей в возрасте 1 – 6 лет, получающих дошкольную образовательную услугу и (или) услугу по их содержанию в муниципальных образовательных организациях в общей численности детей в возрасте 1 – 6 лет	процентов	65,60	64,50	64,08	64,08	64,08	64,08
3.	Доля детей в возрасте 1 – 6 лет, стоящих на учете для определения в муниципальные дошкольные образовательные учреждения, в общей численности детей в возрасте от 1-6 лет	процентов	2,66	1,50	1,00	0,00	0,00	0,00
4.	Доля выпускников общеобразовательных организаций округа, не получивших аттестат о среднем общем образовании, в общей численности обучающихся, осваивающих образовательные программы среднего общего образования	процентов	1,90	1,90	1,80	1,70	1,60	0,00
5.	Доля детей в возрасте 5 до 18 лет, охваченных дополнительным образованием	процентов	71,30	74,40	75,00	75,50	75,60	75,66
6.	Доля детей в возрасте от 5 до 18 лет от общего числа детей, проживающих в округе, охваченных системой персонифицированного финансирования дополнительного образования детей	процентов	5,00	5,00	5,00	5,00	6,00	6,00
7.	Доля детей, постоянно проживающих на территории округа, обеспеченных отдыхом и оздоровлением	процентов	23,78	23,79	23,80	23,81	23,82	23,83

№ п/п	Наименование индикатора достижения цели Программы и показателя решения задачи подпрограммы Программы	Единица измерения	Значение индикатора достижения цели Программы и показателя решения задачи подпрограммы Программы по годам					
			2022	2023	2024	2025	2026	2027
1	2	3	4	5	6	7	8	9
8	Доля общеобразовательных организаций, в которых обновлена материально-техническая база для занятий физической культурой и спортом	процентов	77,78	88,89	100,00	100,00	100,00	100,00
9	Доля общеобразовательных организаций, в которых обеспечена деятельность советников директора по воспитанию и взаимодействию с детскими общественными объединениями	процентов	100,00	100,00	100,00	100,00	100,00	100,00
Задача «Обеспечение государственных гарантий детям-сиротам и детям, оставшимся без попечения родителей, лицам из числа детей-сирот и детей, оставшихся без попечения родителей»								
10	Доля детей-сирот и детей, оставшихся без попечения родителей, в общей численности детей в округе	процентов	0,41	0,39	0,35	0,34	0,33	0,32
Цель 2 Программы «Содействие формированию личности молодого человека с активной жизненной позицией»								
11	Доля молодежи, принимающей участие в деятельности молодежных и детских общественных объединений, в общей численности молодежи	процентов	35,00	36,00	37,00	38,00	38,50	38,60
Подпрограмма «Молодежная политика»								
Задача «Реализация молодёжной политики»								
12	Количество мероприятий в области реализации молодежной политики, направленных на вовлечение молодежи в инновационную, добровольческую (волонтерскую) деятельность, а также на развитие гражданской активности и формирование здорового образа жизни, проведенных на территории округа	единиц	36	48	49	50	51	52
13	Доля обучающихся в общеобразовательных организациях, участвующих в деятельности Всероссийского военно-патриотического общественного движения «Юнармия»	процентов	10,90	12,55	15,49	18,58	19,82	19,95
14	Доля молодежи, вовлеченной в систему межпоколенческого взаимодействия и обеспечения преемственности поколений, поддержки общественных инициатив и проектов, направленных на гражданское и патриотическое воспитание детей и молодежи	процентов	34,00	36,00	38,00	40,00	41,00	41,50

№ п/п	Наименование индикатора достижения цели Программы и показателя решения задачи подпрограммы Программы	Единица измерения	Значение индикатора достижения цели Программы и показателя решения задачи подпрограммы Программы по годам					
			2022	2023	2024	2025	2026	2027
1	2	3	4	5	6	7	8	9
Цель 3 Программы «Создание современных условий обучения»								
15	Доля общеобразовательных организаций, в которых проведена модернизация школьных систем образования, в общем количестве общеобразовательных организаций, нуждающихся в проведении модернизации (нарастающим итогом)	процентов	16,66	16,66	16,66	16,66	33,33	33,33
Подпрограмма 3 «Строительство и капитальный ремонт»								
Задача «Приведение в нормативное техническое состояние объектов общеобразовательных организаций»								
16	Количество общеобразовательных организаций, в которых выполнены работы по капитальному ремонту, реализуемому в рамках проекта «Модернизация школьных систем образования»	единиц	1	0	0	0	1	0
Задача «Обеспечение доступности и повышение качества общего образования»								
17	Количество объектов общеобразовательных организаций, на строительство которых разработана проектная документация, получившая положительное заключение государственной экспертизы проектной документации, результатов инженерных изысканий и достоверности определения сметной стоимости	единиц	0	0	0	0	0	1
18	Количество новых мест, созданных в муниципальных общеобразовательных организациях	единиц	0	0	0	0	0	800

## Муниципальная программа «Развитие культуры»

№ п/п	Наименование индикатора достижения цели Программы и показателя решения задачи подпрограммы Программы	Единица измерения	Значение индикатора достижения цели Программы и показателя решения задачи подпрограммы Программы по годам					
			2022	2023	2024	2025	2026	2027
1	2	3	4	5	6	7	8	9
Цель «Сохранение и развитие культуры»								
1.	Количество культурно-массовых мероприятий	единиц	6 074	6 089	6 090	6 091	6 092	6093
I. Подпрограмма «Развитие культуры и проведение мероприятий событийного туризма»								
Задача «Развитие культурно-досуговой деятельности и проведение мероприятий событийного туризма»								
2.	Количество посещений культурно-массовых мероприятий в расчете на одного жителя в год	единиц	8,0	9,0	9,3	9,5	9,7	9,9
3.	Прирост посещаемости культурно-массовых мероприятий на платной основе ежегодно	процентов	0,1	0,1	0,1	0,1	0,1	0,1
4.	Количество участников клубных формирований самодеятельного народного творчества	единиц	3948	3948	3948	3948	3948	3948
5.	Количество объектов культурного наследия, в отношении которых проведены мероприятия по обеспечению их сохранения	единиц	23	23	23	23	23	23
6.	Количество туристов, посетивших мероприятия событийного туризма	единиц	200	200	225	250	275	300
Задача «Развитие информационно-просветительской деятельности»								
7.	Количество новых поступлений экземпляров в библиотечный фонд	единиц	1412	1422	1432	1442	1452	1462
8.	Количество библиографических записей в электронных каталогах	экземпляров	78 603	66 287	73 787	81 287	88 787	96 287
9.	Прирост количества посещений библиотек	процентов	0,95	0,95	0,95	0,95	0,95	0,95
10.	Прирост количества посещений музея	процентов	0,1	0,1	0,1	0,1	0,1	0,1
Цель «Создание благоприятной культурной среды для воспитания и развития личности»								
11.	Доля детей, привлекаемых к участию в творческих мероприятиях от общего числа детей, получающих услуги по дополнительному образованию в сфере культуры	процентов	91,3	91,4	91,5	91,6	91,7	91,8
12.	Доля детей в возрасте 5-18 лет, получающих услуги по дополнительному образованию в сфере культуры, в общей численности детей данной возрастной группы	процентов	3,7	3,8	3,8	3,8	3,8	3,8

№ п/п	Наименование индикатора достижения цели Программы и показателя решения задачи подпрограммы Программы	Единица измерения	Значение индикатора достижения цели Программы и показателя решения задачи подпрограммы Программы по годам					
			2022	2023	2024	2025	2026	2027
1	2	3	4	5	6	7	8	9
13.	Доля детей, ставших призерами в конкурсах от общей численности детей, получающих услуги по дополнительному образованию в сфере культуры	процентов	45,2	45,3	45,4	45,5	45,6	45,7
14.	Количество приобретенных музыкальных инструментов, оборудования и материалов в муниципальных учреждениях дополнительного образования	единиц	0,00	0,00	7	0,00	0,00	0,00
III. Подпрограмма «Строительство и капитальный ремонт»								
Задача «Повышение качества предоставления услуг в сфере культуры»								
15.	Доля зданий муниципальных учреждений культуры, которые находятся в аварийном состоянии или требуют капитального ремонта	процентов	20,5	20,5	15,4	15,4	15,4	15,4



## Муниципальная программа «Развитие транспортной системы и обеспечение безопасности дорожного движения»

№ п/п	Наименование индикатора достижения цели Программы и показателя решения задачи подпрограммы Программы	Единица измерения	Значение индикатора достижения цели Программы и показателя решения задачи подпрограммы Программы по годам					
			2022	2023	2024	2025	2026	2027
1	2	3	4	5	6	7	8	9
<b>I. Цель «Повышение комплексной безопасности дорожного движения и сохранности дорожной инфраструктуры»</b>								
1	доля протяженности автомобильных дорог местного значения, не отвечающих нормативным требованиям, в общей протяженности автомобильных дорог местного значения Нефтекумского муниципального округа Ставропольского края	процентов	35,6	34,0	33,00	32,00	31,00	30,50
2	доля дорожно-транспортных происшествий, зарегистрированных на автомобильных дорогах местного значения с участием детей, в общем количестве дорожно-транспортных происшествий на автомобильных дорогах местного значения	процентов	16,4	12,0	9,0	7,0	5,0	3,0
Подпрограмма «Дорожное хозяйство и транспортная система»								
Задача «Обеспечение функционирования существующей сети автомобильных дорог общего пользования местного значения и безопасности дорожного движения на них»								
3	темпы прироста протяженности автомобильных дорог общего пользования местного значения, соответствующих нормативным требованиям, в результате проведения капитального ремонта и ремонта автомобильных дорог общего пользования местного значения	процентов	1,5	1,5	1,5	1,5	1,5	1,5
4	доля населения, проживающего в населенных пунктах, не имеющего регулярного автобусного сообщения с административным центром	процентов	2,8	2,7	2,5	2,0	2,0	1,5
<b>II. Цель «Обеспечение устойчивого развития территории округа на основе документов градостроительной деятельности»</b>								
6	увеличение общей площади жилых помещений, приходящейся в среднем на одного жителя	тыс. кв.м.	0,19	0,28	0,21	0,22	0,23	0,25
Подпрограмма «Развитие градостроительства»								
Задача «Реализация полномочий в области градостроительства»								
7	наличие в муниципальном округе утвержденного генерального плана муниципального округа	да / нет	нет	да	да	да	да	да



№ п/п	Наименование индикатора достижения цели Программы и показателя решения задачи подпрограммы Программы	Единица измерения	Значение индикатора достижения цели Программы и показателя решения задачи подпрограммы Программы по годам					
			2022	2023	2024	2025	2026	2027
1	2	3	4	5	6	7	8	9
8	доля принятых решений по обращениям за выдачей разрешения на строительство от общего количества заявлений	процентов	100	100	100	100	100	100
9	доля принятых решений по обращениям за выдачей разрешения на ввод объекта в эксплуатацию от общего количества заявлений	процентов	100	100	100	100	100	100
10	доля внесенных в ФИАС сведений по принятым решениям о присвоении адресов объектам адресации от общего количества заявлений	процентов	100	100	100	100	100	100
11	доля выданных градостроительных планов земельного участка от общего количества поданных заявлений	процентов	100	100	100	100	100	100
12	наполняемость ГИСОГД сведениями, материалами в сфере градостроительной деятельности	процентов	100	100	100	100	100	100

## Муниципальная программа «Развитие жилищно-коммунального хозяйства и улучшение жилищных условий»

№ п/п	Наименование индикатора достижения цели Программы и показателя решения задачи Подпрограммы Программы	Единица измерения	Значение индикатора достижения цели Программы и показателя решения задачи Подпрограммы Программы по годам					
			2022	2023	2024	2025	2026	2027
1	2	3	4	5	6	7	8	9
Цель «Создание благоприятных условий проживания граждан в муниципальном округе»								
1	Доля численности населения, считающая проживание на территории муниципального округа комфортным и безопасным от числа опрошенного населения (на конец отчетного года)	процентов	60	62	64	66	68	70
2	Доля численности населения, качество жизни которых улучшилось за счет уменьшения негативного влияния на окружающую среду (на конец отчетного года)	процентов	48,85	50	50,5	51	51,5	52
3	Доля численности населения, удовлетворенная предоставлением жилищно-коммунальных услуг от числа опрошенных жителей муниципального округа	процентов	-	76,97	76,98	76,99	77,00	77,01
Подпрограмма «Благоустройство» Программы								
Задача «Повышение качества и комфорта среды проживания населения»								
5	Доля территорий населенных пунктов, охваченных уборкой и санитарной очисткой (на конец отчетного года)	процентов	100	100	100	100	100	100
6	Доля функционирующего уличного освещения в населенных пунктах (на конец отчетного года)	процентов	88	89	90	91	92	93
7	Количество отловленных животных без владельцев в населенных пунктах муниципального округа	единиц	71	25	59	36	36	36
8	Доля общественных территорий населенных пунктов, на которых проведена акарицидная обработка (на конец отчетного года)	процентов	65,21	100	100	100	100	100
Подпрограмма «Охрана окружающей среды»								
Задача «Создание благоприятной окружающей среды и оздоровление экологии»								
9	Количество общественных территорий, на которых проведены мероприятия по озеленению в населенных пунктах (на конец отчетного года)	процентов	-	-	2	2	2	2
10	Количество ликвидированных мест несанкционированного размещения отходов в границах муниципального округа (на конец отчетного года)	единиц	0	0	1	1	1	1

№ п/п	Наименование индикатора достижения цели Программы и показателя решения задачи Подпрограммы Программы	Единица измерения	Значение индикатора достижения цели Программы и показателя решения задачи Подпрограммы Программы по годам					
			2022	2023	2024	2025	2026	2027
1	2	3	4	5	6	7	8	9
Подпрограмма «Обслуживание объектов коммунального назначения и проведение мероприятий по подготовке к работе в осенне-зимний период»								
Задача «Повышение качества предоставления коммунальных услуг»								
12	Количество объектов коммунального назначения, на которых проведено обслуживание оборудования	единиц	4	4	4	4	4	4
13	Достижение плановых значений по подготовке к осенне-зимнему периоду	процентов	100	100	100	100	100	100
Подпрограмма «Обеспечение жильем молодых семей»								
Задача «Предоставление молодым семьям – участникам Подпрограммы социальных выплат на приобретение жилого помещения или создание объекта индивидуального жилищного строительства»								
14	Количество молодых семей, получивших свидетельство о праве на получение социальной выплаты на приобретение (строительство) жилого помещения (на конец отчетного года)	единиц	9	0	2	2	1	1

## Муниципальная программа «Развитие физической культуры и спорта»

№ п/п	Наименование индикатора достижения цели Программы и показателя решения задачи подпрограммы Программы	Единица измерения	Значение индикатора достижения цели Программы и показателя решения задачи подпрограммы Программы по годам					
			2022	2023	2024	2025	2026	2027
1	2	3	4	5	6	7	8	9
<b>I. Цель Программы «Подготовка юных спортсменов и приобщение детей к физической культуре и спорту»</b>								
1.	Доля обучающихся, систематически занимающихся физической культурой и спортом, в общей численности обучающихся	проценты	98,60	98,80	98,82	98,84	98,85	98,86
<b>Подпрограмма «Развитие детского и юношеского спорта»</b>								
<b>Задача «Обеспечение доступности получения качественного дополнительного образования физкультурно-спортивной направленности»</b>								
2.	Доля детей, систематически занимающихся физической культурой и спортом в СШ, в общей численности обучающихся	проценты	10,06	11,47	11,53	11,54	11,55	11,56
3.	Доля учащихся, принявших участие в зональных, краевых, всероссийских и международных соревнованиях, в общей численности обучающихся в СШ	проценты	80,39	80,40	80,50	80,60	80,70	80,75
4.	Доля выполненных мероприятий от общего числа запланированных СШ	проценты	89,4	100	100	100	100	100
<b>II. Цель Программы «Привлечение всех слоев населения к систематическим занятиям спортом и физической культурой»</b>								
5.	Доля населения, систематически занимающегося физической культурой и спортом, в общей численности населения	проценты	54,2	58,10	60,00	60,90	61,00	61,10
<b>Подпрограмма «Развитие массового спорта»</b>								
<b>Задача «Обеспечение доступности занятий физической культурой и спортом всех слоев населения городского округа»</b>								
6.	Количество проведенных спортивно - массовых и физкультурно - оздоровительных мероприятий	единица	83	84	85	86	87	88
7.	Численность занимающихся в учреждениях спортивно-оздоровительной направленности	человек	8 975	9 138	9 288	9 438	9 588	9738

## Муниципальная программа «Управление имуществом»

№ п/п	Наименование индикатора достижения цели Программы и показателя решения задачи подпрограммы Программы	Единица измерения	Значение индикатора достижения цели Программы и показателя решения задачи подпрограммы Программы по годам					
			2022	2023	2024	2025	2026	2027
1	2	3	4	5	6	7	8	9
<b>I. Цель «Развитие и совершенствование имущественных и земельных отношений»</b>								
1.	Выполнение плановых показателей по доходам от использования объектов недвижимого имущества, находящихся в муниципальной собственности	процентов	106,40	100	100	100	100	100
2.	Выполнение плановых показателей по доходам от использования земельных участков, государственная собственность на которые не разграничена	процентов	105,03	100	100	100	100	100
<b>II. Подпрограмма «Управление муниципальным имуществом и земельными ресурсами» Программы</b>								
<b>Задача «Повышение эффективности управления имуществом, находящимся в муниципальной собственности»</b>								
3.	Количество объектов муниципальной собственности, в том числе земельных участков, на которые зарегистрировано право муниципальной собственности	единиц	223 1	2420	2438	2446	2452	2458
4.	Количество объектов муниципальной собственности, в отношении которых проведены плановые мероприятия по проверке сохранности и использования по назначению муниципального имущества	единиц	40	41	42	43	44	44
5.	Увеличение доли объектов, включенных в Перечень имущества, предназначенного для предоставления в аренду субъектам малого и среднего предпринимательства ежегодно к предыдущему периоду	процентов	1,5	1,5	1,5	1,5	1,5	1,5
6.	Доля имущественных объектов муниципальной собственности, учтенных в автоматизированной системе учета муниципальной собственности, в общем количестве имущественных объектов муниципальной собственности	процентов	100	100	100	100	100	100
7.	Увеличение доля объектов муниципального жилищного фонда, вовлеченного в хозяйственный оборот	процентов	46,6	50,32	53,2	55,0	56,0	57,0
<b>Задача «Повышение эффективности использования земельных участков на территории муниципального округа»</b>								
8.	Площадь земельных участков, предоставленных для строительства в расчете на 10 тыс. человек населения	гектаров	20,3	22,3	24,3	26,3	27,3	28,1
9.	Увеличение доли земельных участков, вовлеченных в хозяйственный оборот ежегодно к предыдущему периоду	процентов	5	5	5	5	5	5

## Муниципальная программа «Общественная безопасность, защита населения и территории от чрезвычайных ситуаций»

№ п/п	Наименование индикатора достижения цели Программы, показателя решения задачи подпрограммы Программы	Единица измерения	Значение индикатора достижения цели Программы, показателя решения задачи подпрограммы Программы по годам					
			2022	2023	2024	2025	2026	2027
1	2	3	4	5	6	7	8	9
Цель «Создание безопасных условий проживания граждан»								
1	Количество нарушений общественного порядка	единиц	606	690	680	670	660	655
Подпрограмма «Безопасный муниципальный округ»								
Задача «Профилактика проявлений терроризма и экстремизма»								
2	Доля учреждений образования, оборудованных системами видеонаблюдения	процент	95,3	97,6	100	-	-	-
3	Доля учреждений культуры, оборудованных системами видеонаблюдения	процент	53	53	55	-	-	-
4	Количество мест массового пребывания людей или мест с повышенной криминогенной опасностью, оборудованных системами видеонаблюдения	единиц	1	1	1	0	0	0
5	Доля изготовленных и распространенных информационных материалов, и сувенирной продукции по противодействию экстремизму, терроризму среди населения	процент	1,74	1,78	1,82	1,99	2,15	2,30
6	Доля населения, у которого сформировано стойкое неприятие идеологии экстремизма, в численности опрошенных.	процент	58,3	60,3	61,8	62,6	63,4	64,2
7	Доля проведенных мероприятий, направленных на противодействие идеологии терроризма к запланированным	процент	100	100	100	100	100	100
Задача «Укрепление межнационального и этноконфессионального согласия»								
8	Доля населения, положительно оценивающих состояние межнациональных отношений среди жителей округа из числа опрошенных	процент	54	58	60	62	64	66
Задача «Реализация системы профилактики правонарушений»								
9	Доля членов казачьих обществ, привлекаемых к участию в охране общественного порядка от общего количества	процент	100	100	100	100	100	100
10	Количество членов добровольно народных дружин, привлекаемых к участию в охране общественного порядка от общего количества	единиц	70	75	76	77	78	80
11	Доля несовершеннолетних, совершивших правонарушения, от общего количества несовершеннолетних	процент	0,28	0,27	0,27	0,26	0,25	0,24
12	Доля несовершеннолетних, охваченных мероприятиями, направленными на профилактику правонарушений среди несовершеннолетних, от общего количества несовершеннолетних	процент	33,59	35,00	35,00	37,00	38,00	39,00

№ п/п	Наименование индикатора достижения цели Программы, показателя решения задачи подпрограммы Программы	Единица измерения	Значение индикатора достижения цели Программы, показателя решения задачи подпрограммы Программы по годам					
			2022	2023	2024	2025	2026	2027
1	2	3	4	5	6	7	8	9
13	Количество преступлений, совершенных ранее судимыми лицами	единиц	241	240	238	236	234	232
14	Доля зарегистрированных мошеннических действий в общем количестве зарегистрированных преступлений	процент	28,8	28,6	28,4	28,2	28,0	27,8
15	Количество преступлений, совершенных в состоянии алкогольного опьянения	единиц	49	48	47	46	45	44
16	Количество преступлений и правонарушений, совершенных в общественных местах	единиц	116	115	114	113	112	111
Цель «Реализация единой политики в области гражданской обороны, защиты населения и территории от чрезвычайных ситуаций природного и техногенного характера, обеспечение первичных мер пожарной безопасности и безопасности на водных объектах в границах муниципального округа»								
17	Доля потерь населения вследствие чрезвычайных ситуаций в Нефтекумском муниципальном округе Ставропольского края	процент	0	0	0	0	0	0
Подпрограмма «Гражданская оборона и защита населения и территории от чрезвычайных ситуаций»								
Задача «Участие в предупреждении и ликвидации последствий чрезвычайных ситуаций»								
18	Доля обработанных сообщений МКУ «Единая дежурно-диспетчерская служба» Нефтекумского муниципального округа Ставропольского края от общего количества полученных сообщений	процент	100	100	100	100	100	100
Задача «Обеспечение первичных мер пожарной безопасности и осуществление мероприятий по обеспечению безопасности людей на водных объектах, охране их жизни и здоровья»								
19	Доля протяженности минерализованных полос к протяженности, требуемой по нормам пожарной безопасности	процент	100	100	100	100	100	100
20	Количество приобретенных и установленных элементов системы оповещения от запланированных	единиц	1	1	1	1	1	1
21	Доля мест, оснащенных информационными знаками о мерах безопасности на воде, к числу несанкционированных мест купания и выхода на лед	процент	100	100	100	100	100	100
22	Доля изготовленных и распространенных памяток, листовок среди населения	процент	1,65	1,82	1,82	1,99	2,15	2,30

№ п/п	Наименование индикатора достижения цели Программы, показателя решения задачи подпрограммы Программы	Единица измерения	Значение индикатора достижения цели Программ, показателя решения задачи подпрограммы Программы по годам					
			2022	2023	2024	2025	2026	2027
1	2	3	4	5	6	7	8	9
23	Количество разработанных документов в области гражданской обороны и защиты населения и территорий от чрезвычайных ситуаций	единиц	0	0	1	2	0	0
Цель «Предупреждение возникновения и распространения наркомании, а также формирование в обществе негативного отношения к ней»								
24	Уровень общей заболеваемости наркоманией в Нефтекумском муниципальном округе Ставропольского края в расчете на 100 тыс. человек	процент	0,06	0,05	0,05	0,05	0,04	0,04
Подпрограмма «Противодействие злоупотреблению наркотиками и их незаконному обороту»								
Задача «Антинаркотическая пропаганда и пресечение незаконного оборота наркотических средств на территории муниципального округа»								
25	Количество размещенных в средствах массовой информации материалов антинаркотической направленности	единиц	7	10	10	10	10	11
26	Доля изготовленных и распространенных информационных материалов антинаркотической направленности среди населения	процент	2,07	3,86	3,86	3,86	3,86	3,87
27	Доля проведенных мероприятий, направленных на пропаганду и формирование здорового образа жизни к запланированным	процент	100	100	100	100	100	100
28	Снижение числа зарегистрированных лиц с диагнозом наркомания и потребление наркотиков с вредными последствиями среди населения Нефтекумского муниципального округа Ставропольского края	единиц	28	27	27	27	26	25
29	Доля обучающихся образовательных организаций, прошедших социально-психологическое тестирование с целью раннего выявления незаконного потребления наркотических средств и психотропных веществ, от числа подлежащих тестированию	процент	86,00	87,00	88,00	89,00	90,00	91,00
30	Доля организованных мероприятий по выявлению очагов дикорастущих наркосодержащих растений, объявлений (надписей), рекламирующих синтетические наркотики, психоактивные вещества к запланированным	процент	100	100	100	100	100	100





№ п/п	Наименование индикатора достижения цели Программы и показателя решения задачи подпрограммы Программы	Единица измерения	Значение индикатора достижения цели Программы и показателя решения задачи подпрограммы Программы по годам						
			2022	2023	2024	2025	2026	2027	
1	2	3	4	5	6	7	8	9	
9.	Доля органов местного самоуправления (отраслевых (функциональных) и территориальных органов администрации) Нефтекумского муниципального округа Ставропольского края и подведомственных им муниципальных учреждений, полномочия которых по ведению бюджетного (бухгалтерского) учета и составлению отчетности переданы муниципальному казенному учреждению «Межведомственная централизованная бухгалтерия» Нефтекумского муниципального округа Ставропольского края, в общем количестве органов местного самоуправления (отраслевых (функциональных) и территориальных органов администрации) Нефтекумского муниципального округа Ставропольского края и подведомственных им муниципальных учреждений	процентов	99,00	99,00	99,00	99,00	99,00	99,00	99,00
Задача «Обеспечение прозрачности и открытости управления общественными финансами Нефтекумского муниципального округа Ставропольского края»									
10.	Значение достижения рейтинга открытости бюджетных данных	балл	35	57	60	60	60	60	60
Задача «Организация и осуществление внутреннего муниципального финансового контроля»									
11.	Соотношение количества выявленных нарушений при проведении контрольных мероприятий в сфере закупок к общему количеству проверенных закупок	процентов	15,30	20,80	21,80	22,80	23,80	23,80	23,80
12.	Соотношение суммы выявленных нарушений и общей суммы бюджетных средств, проверенных в ходе осуществления внутреннего муниципального финансового контроля	процентов	5,3	4,50	4,60	4,70	4,80	4,80	4,80
Задача «Повышение качества управления муниципальными финансами»									
13.	Оценка качества финансового менеджмента, осуществляемого главными распорядителями средств местного бюджета, главными администраторами доходов местного бюджета, главными администраторами источников финансирования дефицита бюджета	балл	52,00	53,00	59,48	60,00	60,00	60,00	60,00

## Муниципальная программа «Экономическое развитие»

№ п/п	Наименование индикатора достижения цели Программы и показателя решения задачи подпрограммы Программы	Единица измерения	Значение индикатора достижения цели Программы и показателя решения задачи подпрограммы Программы по годам					
			2022	2023	2024	2025	2026	2027
1	2	3	4	5	6	7	8	9
1. Цель «Создание комфортных условий для привлечения инвестиций в экономику»								
1	Индекс физического объема инвестиций в основной капитал	процентов	25,7	274,1	43,1	94,0	93,4	97,60
Подпрограмма «Формирование благоприятного инвестиционного климата, поддержка малого и среднего предпринимательства»								
Задача «Формирование благоприятных условий для привлечения инвестиций в экономику и повышения инвестиционной активности бизнеса»								
2	Объем инвестиций в основной капитал (за исключением бюджетных средств) в расчете на 1 жителя	рублей	10225	78947	38040	38387	37820	39068
II. Цель «Создание условий для ведения бизнеса и обеспечения жителей муниципального округа услугами торговли»								
3	Число субъектов малого и среднего предпринимательства в расчете на 10 тыс. человек населения	единиц	266,4	302,2	317,1	324,4	331,3	338,3
Задача «Создание комфортной среды для граждан и субъектов предпринимательской деятельности на потребительском рынке»								
4	Уровень обеспеченности населения площадью торговых объектов	процентов	213,7	214,3	214,5	214,7	215,0	215,5
5	Сохранение доли регулярных ярмарочных площадок по продаже продовольственных и непродовольственных товаров	процентов	100	100	100	100	100	100
6	Доля проведенных контрольных мероприятий в сфере торговли в общем количестве запланированных	процентов	100	100	100	100	100	100
7	Доля организованных и проведенных мероприятий для малого и среднего предпринимательства в общем количестве запланированных	процентов	100	100	100	100	100	100
1. Цель «Создание комфортных условий для привлечения инвестиций в экономику»								
Задача «Стимулирование развития и создания малых и средних предприятий, новых рабочих мест»								
8	Доля среднесписочной численности работников (без внешних совместителей) малых и средних предприятий в среднесписочной численности работников (без внешних совместителей) всех предприятий и организаций	процентов	15,3	15,8	16,0	16,1	16,2	16,3
9	Количество субъектов малого и среднего предпринимательства, получивших государственную поддержку в виде субсидирования части их затрат, связанных с приобретением оборудования в целях создания и (или) развития либо модернизации производства товаров (работ, услуг)	единиц	0	0	1	1	1	1
10	Численность занятых в сфере малого и среднего предпринимательства	человек	3368	2508	2956	2958	2960	2962

№ п/п	Наименование индикатора достижения цели Программы и показателя решения задачи подпрограммы Программы	Единица измерения	Значение индикатора достижения цели Программы и показателя решения задачи подпрограммы Программы по годам					
			2022	2023	2024	2025	2026	2027
1	2	3	4	5	6	7	8	9
IV. Цель «Обеспечение доступности и повышение качества предоставления государственных и муниципальных услуг»								
11	Уровень удовлетворенности населения качеством предоставления государственных и муниципальных услуг	процентов	98,5	90	90	90	90	90
Подпрограмма «Снижение административных барьеров при предоставлении государственных и муниципальных услуг»								
Задача «Повышение доступности и качества предоставления государственных и муниципальных услуг»								
12	Доля граждан, имеющих доступ к получению государственных и муниципальных услуг по принципу «одного окна» по месту пребывания, в том числе в многофункциональном центре	процентов	100	100	100	100	100	100
13	Среднее время ожидания в очереди в очереди при обращении заявителя за получением государственных и муниципальных услуг	минут	15	15	15	15	15	15
14	Доля граждан, использующих механизм получения государственных и муниципальных услуг в электронной форме	процентов	50,4	50,5	51,0	52,0	53,0	54,0
V. Цель «Устойчивое развитие отрасли сельского хозяйства, способствующее повышению конкурентоспособности сельскохозяйственной продукции, выращенной в Нефтекумском муниципальном округе Ставропольского края»								
15.	Темп роста производства продукции сельского хозяйства всех категорий (в денежном выражении)	процентов	95,0	96,6	102,3	101,5	101,3	103,0
Подпрограмма «Развитие сельского хозяйства»								
Задача «Увеличение объемов и стимулирование роста производства основных видов сельскохозяйственной продукции»								
16.	Доля площади, засеваемой элитными семенами, в общей площади посевов	процентов	6	6	6	6	6	6
17.	Увеличение доли племенного крупного рогатого скота мясного направления к общему поголовью в сельскохозяйственных предприятиях	процентов	69,8	69,9	70	71	71,2	72,0
18	Доля сельскохозяйственных организаций Нефтекумского муниципального округа Ставропольского края, охваченных соревнованием к общему числу сельскохозяйственных предприятий округа	процентов	100	100	100	100	100	100

## Муниципальная программа «Формирование современной городской среды»

№ п/п	Наименование индикатора достижения цели Программы и показателя решения задачи подпрограммы Программы	Единица измерения	Значение индикатора достижения цели Программы и показателя решения задачи подпрограммы Программы по годам					
			2022	2023	2024	2025	2026	2027
1	2	3	4	5	6	7	8	9
Цель «Повышение качества и комфорта городской среды на территории Нефтекумского муниципального округа»								
1.	Доля площади благоустроенных общественных территорий от общей площади общественных территорий	процентов	75,82	75,82	76,33	76,70	77,06	77,43
Подпрограмма «Современная городская среда» Программы								
Задача «Повышение уровня благоустройства общественных территорий в рамках регионального проекта»								
2.	Количество благоустроенных общественных территорий	единиц	0	0	1	1	1	1
3	Количество разработанных дизайн-проектов	единиц	-	-	2	2	2	2
4	Количество изготовленной сметной документации	единиц	-	-	1	1	1	1
5	Количество граждан в возрасте от 14 лет, принявших участие в голосовании по выбору объектов благоустройства общественных территорий	единиц	8932	19718	14741	14800	14850	14900
Подпрограмма «Комплексное благоустройство территорий» Программы								
Задача «Благоустройство общественных и дворовых территорий муниципального округа»								
6	Количество объектов, благоустроенных в рамках реализации инициативных проектов	единиц	7	10	11	9	11	11
7	Количество благоустроенных детских игровых площадок	единиц	0	0	4	4	1	1
8	Количество проектов, благоустроенных в рамках местного бюджета	единиц	-	-	1	-	-	-

**Уровень долговой нагрузки на бюджет Нефтекумского муниципального округа Ставропольского края  
в 2025-2027 годах**

- ✓ Привлечение бюджетных кредитов и кредитов от кредитных организаций в 2025 – 2027 годах не предусмотрено

**Долговая политика и муниципальный долг  
Нефтекумского муниципального округа Ставропольского края**

Верхний предел муниципального внутреннего долга Нефтекумского муниципального округа Ставропольского края на:

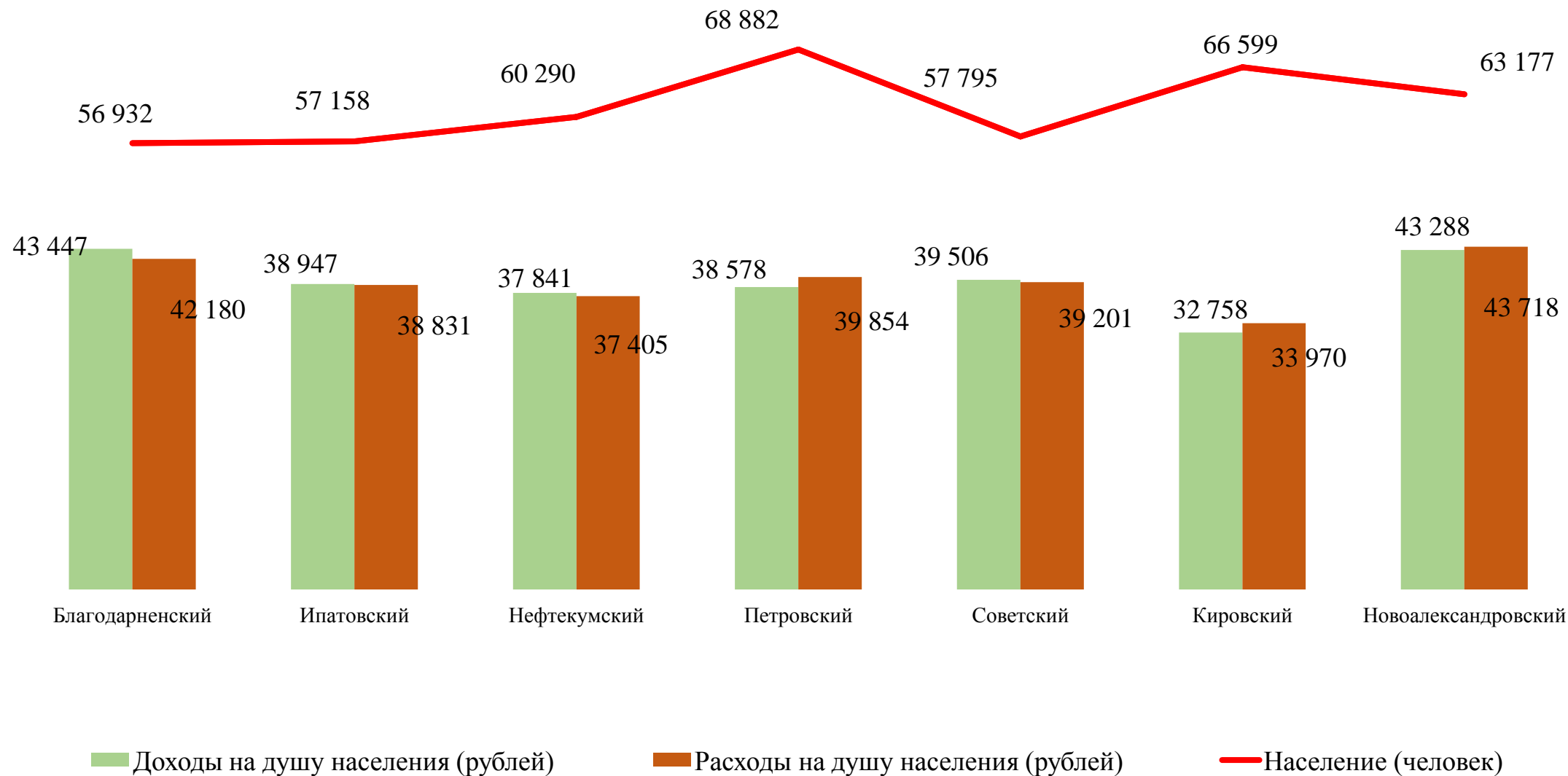
- ✓ **1 января 2025 года** по долговым обязательствам Нефтекумского муниципального округа Ставропольского края в сумме **0 рублей**, в том числе по муниципальным гарантиям в сумме **0 рублей**
- ✓ **1 января 2026 года** по долговым обязательствам Нефтекумского муниципального округа Ставропольского края в сумме **0 рублей**, в том числе по муниципальным гарантиям в сумме **0 рублей**
- ✓ **1 января 2027 года** по долговым обязательствам Нефтекумского муниципального округа Ставропольского края в сумме **0 рублей**, в том числе по муниципальным гарантиям в сумме **0 рублей**

# ИНФОРМАЦИЯ ОБ ОЦЕНКЕ ОТКРЫТОСТИ БЮДЖЕТНЫХ ДАННЫХ МУНИЦИПАЛЬНЫХ ОБРАЗОВАНИЙ СТАВРОПОЛЬСКОГО КРАЯ ЗА 2023 ГОД

Раздел 4

Код МОа	Наименование МОа	Баллы в оценку качества	Уровень открытости	% от максимального количества баллов	Итого баллов	Группа 1. Первоначально утвержденный бюджет	Группа 2. Публичные сведения о плановых показателях деятельности	Группа 3. Годовой отчет об исполнении и бюджета муницип	Группа 4. Проект бюджета на очередной финансов	Группа 5. Внесение изменений в	Группа 6 <sup>1</sup> . Финансовый контроль
<b>Максимальное количество</b>		<b>65</b>	<b>-</b>	<b>-</b>	<b>-</b>	<b>12</b>	<b>9</b>	<b>16</b>	<b>20</b>	<b>6</b>	<b>2</b>
<b>Очень высокий уровень открытости</b>											
61	Андроповский МО	1,000	Очень высокий	100,0	65,0	12	9	16	20	6	2
62	Апанасенковский М	1,000	Очень высокий	100,0	65,0	12	9	16	20	6	2
41	Георгиевский ГО	1,000	Очень высокий	100,0	65,0	12	9	16	20	6	2
45	Ипатовский ГО	1,000	Очень высокий	100,0	65,0	12	9	16	20	6	2
51	Нефтекумский ГО	1,000	Очень высокий	100,0	65,0	12	9	16	20	6	2
53	Петровский ГО	1,000	Очень высокий	100,0	65,0	12	9	16	20	6	2
46	Кировский ГО	0,985	Очень высокий	98,5	64,0	12	8	16	20	6	2
68	Курский МО	0,969	Очень высокий	96,9	63,0	12	7	16	20	6	2
75	Шпаковский МО	0,954	Очень высокий	95,4	62,0	12	8	16	20	6	0
69	Левокумский МО	0,938	Очень высокий	93,8	61,0	12	9	14	20	6	0
74	Туркменский МО	0,938	Очень высокий	93,8	61,0	12	9	14	20	4	2
40	Благодарненский Г	0,938	Очень высокий	93,8	61,0	12	7	16	20	6	0
54	город-курорт Пяти	0,938	Очень высокий	93,8	61,0	12	9	14	20	6	0
73	Труновский МО	0,908	Очень высокий	90,8	59,0	12	7	16	16	6	2

# СРАВНЕНИЕ ПОДУШЕВЫХ ПОКАЗАТЕЛЕЙ ДОХОДОВ И РАСХОДОВ НЕКОТОРЫХ МУНИЦИПАЛЬНЫХ ОКРУГОВ СТАВРОПОЛЬСКОГО КРАЯ ЗА 2023 ГОД





На основании приказов министерства финансов Ставропольского края «О результатах оценки качества управления бюджетным процессом и стратегического планирования в муниципальных районах и городских округах Ставропольского края»:

- ✓ от 28.04.2017 г. № 129 по итогам 2016 года Нефтекумскому городскому округу присвоена 1 степень качества управления бюджетным процессом, с результатом 77,66 баллов
- ✓ от 01.10.2018 г. № 257 по итогам 2017 года Нефтекумский городской округ на 27 месте, с результатом 54,84 баллов
- ✓ от 31.05.2019 г. № 142 по итогам 2015 года Нефтекумский городской округ на 10 месте, с результатом 68,79 баллов
- ✓ от 27.05.2020 г. № 116 по итогам 2019 года Нефтекумский городской округ на 4 месте, с результатом 73,59 баллов
- ✓ от 28.05.2021 г. № 122 по итогам 2020 года Нефтекумский городской округ на 6 месте, с результатом 79,49 баллов
- ✓ от 31.05.2022 г. № 120 по итогам 2021 года Нефтекумский городской округ на 13 месте, с результатом 77,01 баллов
- ✓ от 30.05.2023 г. № 129 по итогам 2022 года Нефтекумский городской округ на 10 месте, с результатом 78,60 баллов
- ✓ от 30.05.2024 г. № 134 по итогам 2023 года Нефтекумский муниципальный округ на 10 месте, с результатом 76,57 баллов

Финансовое управление администрации Нефтекумского муниципального округа Ставропольского края

Почтовый адрес - 356884, Ставропольский край, г. Нефтекумск, пл. Ленина, д. 1

Адрес электронной почты – neftekumsk\_fu@mail.ru

Телефон - (886558) 4-50-56, факс – (86558) 3-30-91

Начальник финансового управления	Сапронова Инна Анатольевна	8(86558) 4-50-56
Заместитель начальника управления - начальник отдела планирования и анализа бюджета	Батищева Татьяна Владимировна	(886558) 4-50-57
Начальник отдела бюджетного учета и отчетности	Рашевская Олеся Владимировна	(886558) 4-50-86
Начальник отдела доходов	Манохина Оксана Владимировна	8(86558) 4-50-66
Начальник отдела финансового контроля и контроля за закупками для муниципальных нужд	Митина Галина Николаевна	(886558) 4-50-79