






БЮДЖЕТ ДЛЯ ГРАЖДАН

по отчету об исполнении бюджета Нефтекумского городского округа Ставропольского края за 2022 год»



Бюджет – план доходов и расходов для выполнения задач, стоящих перед округом, который устанавливается на определенный плановый период (3 года) и принимается каждый год.

Главный распорядитель бюджетных средств – орган государственной власти (государственный орган), орган управления государственным внебюджетным фондом, орган местного самоуправления, орган местной администрации, а также наиболее значимое учреждение образования, культуры, здравоохранения, указанное в ведомственной структуре расходов бюджета, имеющие право распределять бюджетные ассигнования и лимиты бюджетных обязательств между подведомственными распорядителями и (или) получателями бюджетных средств

Дефицит бюджета – превышение расходов над доходами. При превышении расходов над доходами (дефиците) принимается решение об источниках покрытия дефицита (взять в долг, использовать имеющиеся накопления)

Дотации - предоставляются на безвозмездной и безвозвратной основе без установления направлений и (или) условий их использования, т.е. направляются на цели, определяемые получателем самостоятельно. Дотации обычно называют «нецелевыми межбюджетными трансфертами»

Доходы бюджета- денежные средства поступающие в бюджет. Состоят из налоговых и неналоговых доходов, а также безвозмездных поступлений.

Межбюджетные отношения – взаимоотношения между публично-правовыми образованиями по вопросам регулирования бюджетных правоотношений, организации и осуществления бюджетного процесса

Межбюджетные трансферты – средства, предоставляемые одним бюджетом бюджетной системы Российской Федерации другому бюджету бюджетной системы Российской Федерации

Муниципальная программа – документ, в котором обозначены задачи органов местного самоуправления, деньги, необходимые для их выполнения, и ожидаемые результаты. Одна муниципальная программа содержит список задач для конкретной сферы, например, культуры, спорта, благоустройства и других сфер.

Профицит бюджета – превышение доходов над расходами, при превышении доходов над расходами (профиците) принимается решение как их использовать (накапливать резервы, погашать долги и т.д.)

Расходы бюджета – средства, которые направляются на реализацию задач и функций органов местного самоуправления

Субсидии - средства предоставленные округу из краевого бюджета для софинансирования определенных задач, например ремонт дорог, ремонт школ.

Субвенции – средства из бюджета края в бюджет округа для выполнения государственных задач, которые переданы на местный уровень, например заработная плата учителей и воспитателей, учебные расходы, выплата пособий на ребенка

Административно-территориальные характеристики Нефтекумского городского округа



Герб
Нефтекумского
городского округа



Площадь территории городского округа – **3 800** кв.м.

Численность населения – **63 461** чел.


Нефтекумский район образован в 1920 году

С **1 мая 2017** года, в соответствии с Законом Ставропольского края от 29 апреля 2016 года № 47-кз, городские и сельские поселения входящие в состав Нефтекумского района были преобразованы, путем их объединения, в **Нефтекумский городской округ Ставропольского края**

В состав Нефтекумского городского округа входят **26 населенных пунктов**

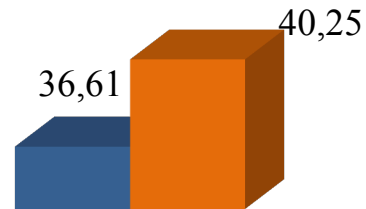
Основные показатели социально – экономического развития Нефтекумского городского округа в 2021 -2022 годах

Численность населения, чел.




■ отчет 2021 г. ■ оценка 2022 г.

Среднемесячная начисленная
заработная плата, тыс. руб.



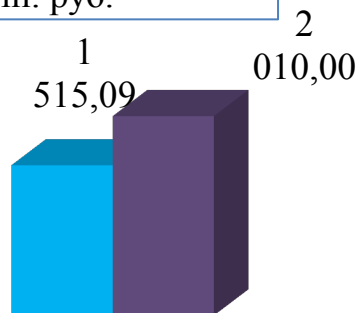
■ отчет 2021 г. ■ оценка 2022 г.

Фонд оплаты труда, млн.руб.



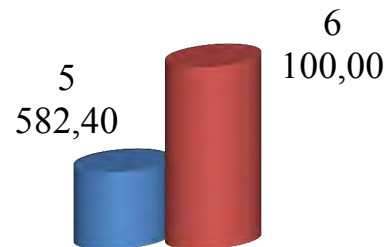
■ отчет 2021 г. ■ оценка 2022 г.

Оборот розничной торговли,
млн. руб.



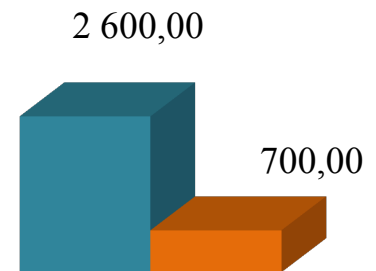
■ отчет 2021 г. ■ оценка 2022 г.

Производство
сельскохозяйственной
продукции, млрд.руб.



■ отчет 2021 г. ■ оценка 2022 г.

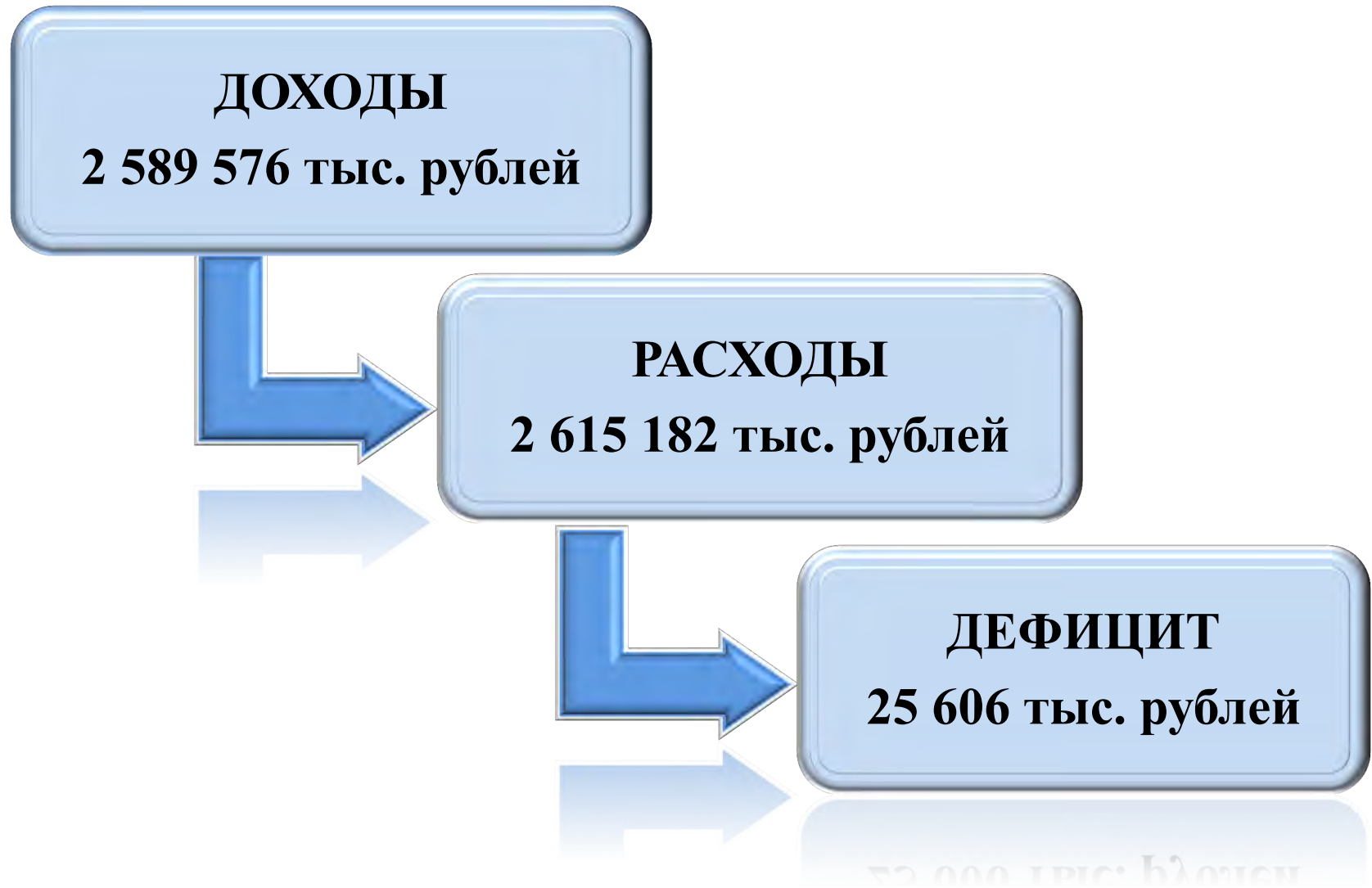
Инвестиции в основной капитал,
млн. руб.



■ 2021 г. ■ 2022 г.

Виды бюджетов





Бюджетный процесс

Составление проекта бюджета на очередной финансовый год и плановый период

Рассмотрение проекта бюджета на очередной финансовый год и плановый период

Исполнение местного бюджета и контроль за его исполнением

Осуществление бюджетного учета, составление, внешняя проверка, рассмотрение и утверждение бюджетной отчетности

Основные направления бюджетной и налоговой политики Нефтекумского городского округа в 2022 году

Цели и задачи

```
graph LR; A((Цели и задачи)) --> B[Оценка эффективности налоговых расходов Нефтекумского городского округа Ставропольского края]; A --> C[Повышение эффективности управления муниципальными активами]; A --> D[Совершенствование налогового администрирования]; A --> E[Формирование структуры расходов местного бюджета на 2022-2024 годы в соответствии с приоритетом достижения национальных целей развития на период до 2030 года посредством участия в реализации региональных проектов]; A --> F[Повышение эффективности и результативности бюджетных расходов];
```

Оценка эффективности налоговых расходов Нефтекумского городского округа Ставропольского края

Повышение эффективности управления муниципальными активами

Совершенствование налогового администрирования

Формирование структуры расходов местного бюджета на 2022-2024 годы в соответствии с приоритетом достижения национальных целей развития на период до 2030 года посредством участия в реализации региональных проектов

Повышение эффективности и результативности бюджетных расходов



РАЗДЕЛ 1

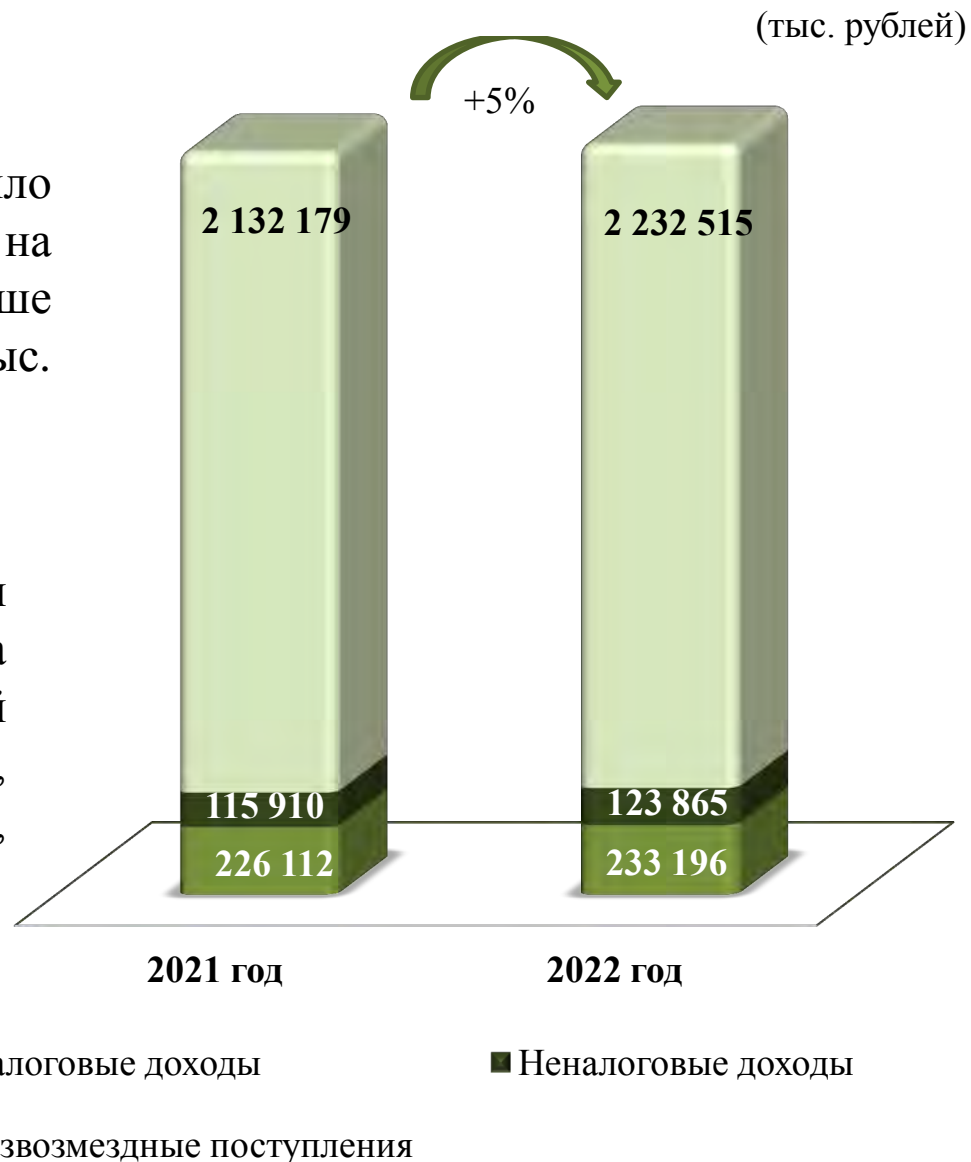
ДОХОДЫ

ДОХОДЫ

Доходы бюджета Нефтекумского городского округа за 2021-2022 годы

За 2022 год в бюджет округа поступило доходов - 2 589 576 тыс. рублей, что на 115 376 тыс. рублей больше поступлений 2021 года (2 474 200 тыс. рублей)

Доходы бюджета округа складываются из налоговых и неналоговых доходов, а также от безвозмездных поступлений из краевого и федерального бюджетов, индивидуальных предпринимателей, юридических и физических лиц



Основные источники налоговых доходов, уплачиваемые налогоплательщиками и зачисляемые в бюджеты разных уровней

Федеральный бюджет

- налог на прибыль организаций;
- налог на добавленную стоимость;
- акцизы (спирт, алкоголь табак, автотранспорт, нефтепродукты;
- налог на добычу полезных ископаемых (нефть, газ);
- водный налог;
- госпошлина и др.

Краевой бюджет

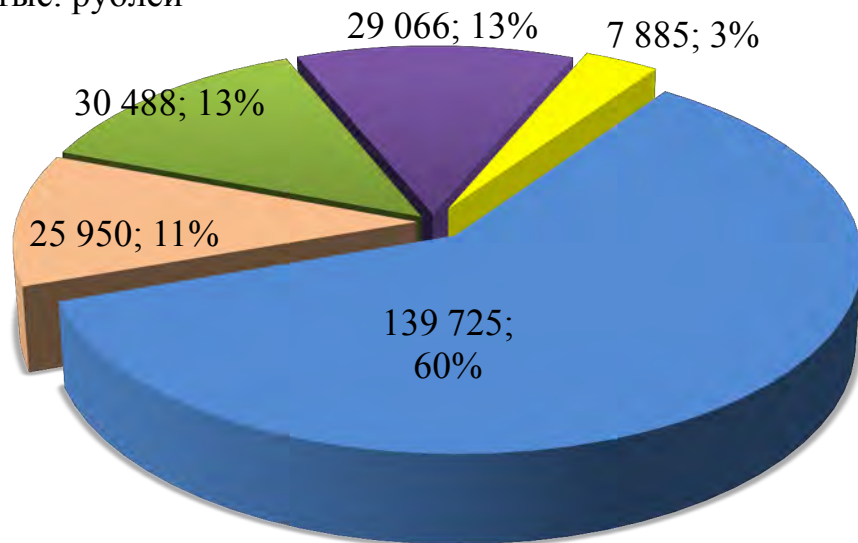
- налог на прибыль организаций;
- налог на имущество организаций;
- налог на доходы физических лиц;
- акцизы (спирт, алкоголь, нефтепродукты);
- налог, взимаемый в связи с применением упрощенной системы налогообложения;
- транспортный налог;
- налог на игорный бизнес;
- госпошлина и др.

Местный бюджет

- налог на доходы физических лиц;
- акцизы на нефтепродукты;
- налог, взимаемый в связи с применением упрощенной системы налогообложения,
- единый сельскохозяйственный налог,
- налог, взимаемый в связи с применением патентной системы налогообложения
- налог на имущество физических лиц;
- земельный налог;
- госпошлина

Структура налоговых доходов бюджета Нефтекумского городского округа за 2022 год

тыс. рублей



- Налог на доходы физических лиц
- Акцизы
- Налоги на совокупный доход
- Имущественные налоги
- Госпошлина

Основными источниками налоговых доходов Нефтекумского городского округа Ставропольского края являются:

налог на доходы физических лиц - платит каждый гражданин в размере 13% от заработной платы и прочих доходов физических лиц. При доходах свыше 5 млн. рублей он составит 15% с суммы превышения. Зачисляется в бюджет округа в размере 27%

акцизы на нефтепродукты - зачисляются в бюджет округа в размере 10%

налоги на совокупный доход – упрощенная система налогообложения, единый сельскохозяйственный налог, патентная система налогообложения - оплачивают субъекты малого и среднего бизнеса, зачисляются в бюджет округа в размере 100%

имущественные налоги - земельный налог и налог на имущество физических лиц, зачисляются в бюджет округа в размере 100%

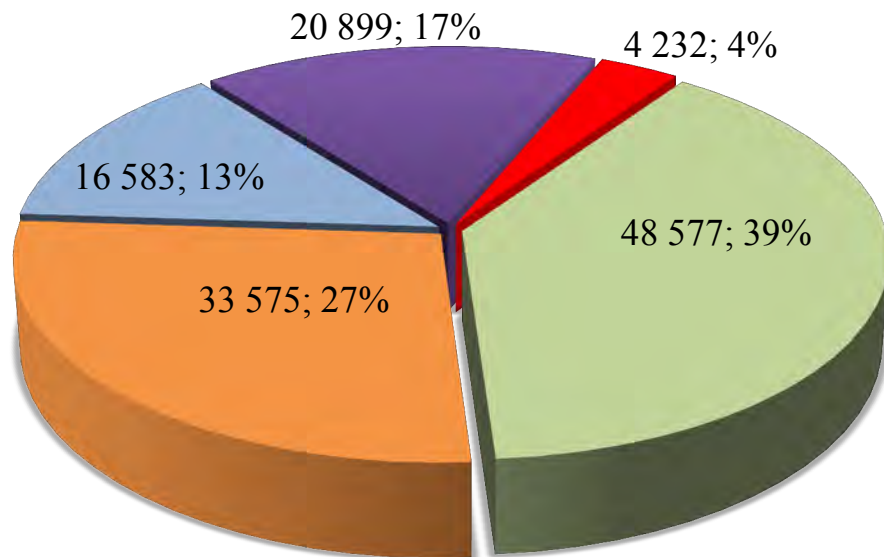
госпошлина по делам, рассматриваемых судах общей юрисдикции, мировыми судьями (за исключением Верховного суда Российской Федерации) зачисляется в бюджет округа в размере 100%

Исполнение налоговых доходов в 2021-2022 годах

(тыс. рублей)

ИСТОЧНИКИ ДОХОДОВ	Исполнено за 2021 г.	Утверждено решением о бюджете на 2022 г.	Исполнено за 2022 г.	Процент исполнения к плану	Темп роста к 2021 г.	Отклоне ние к 2021 г.	Причины отклонения
Налог на доходы физических лиц	136 771	137 180	139 725	101,85	102,16	2 954	Увеличение с 01.06.2022г. МРОТ, заработной платы работников бюджетной сферы
Акцизы	21 686	25 888	25 950	100,24	119,66	4 264	Увеличение объемов реализации нефтепродуктов
Налоги на совокупный доход (с учетом отмены ЕНВД)	27 699	28 557	30 488	106,76	110,07	2 789	Увеличением количества плательщиков УСН, а также увеличение количества выданных патентов
Налоги на имущество	28 927	26 333	29 066	110,38	100,48	139	Поступление задолженности прошлых лет
Государственная пошлина	5 982	7 400	7 884	106,55	131,81	1 902	Увеличение количества обращений граждан в судебные органы
Итого налоговые доходы	221 065	225 358	233 113	103,44	105,45	12 048	

Структура неналоговых доходов бюджета Нефтекумского городского округа за 2022 год



- Аренда земли и имущества
- Платежи при пользовании природными ресурсами
- Оказание платных услуг
- Продажа земли и имущества
- Прочие неналоговые доходы

Основными источниками неналоговых доходов Нефтекумского городского округа являются:

доходы от аренды земли и имущества - зачисляются в бюджет округа в размере 100%

платежи при пользовании природными ресурсами – зачисляются в бюджет округа в размере 55%

доходы от оказания платных услуг и компенсации затрат государства - зачисляются в бюджет округа в размере 100%

доходы от продажи земли и имущества, находящегося в государственной и муниципальной собственности зачисляются в бюджет округа в размере 100%


прочие неналоговые доходы - зачисляются в бюджет округа в размере 100%

Исполнение неналоговых доходов в 2021-2022 годах

(тыс. рублей)

ИСТОЧНИКИ ДОХОДОВ	Исполнено за 2021 г.	Утверждено решением о бюджете на 2022 г.	Исполнено за 2022 г.	Процент исполнения к плану	Темп роста к 2021 г.	Отклоне ние к 2021 г.	Причины отклонения
Доходы от использования имущества	38 149	47 239	48 577	102,83	127,34	10 428	Заключение новых 128 договоров аренды, проведение мероприятий по взысканию задолженности
Платежи при пользовании природными ресурсами	38 963	33 575	33 575	100,00	86,17	-5 388	В 2021 г. крупнейшим налогоплательщиком произведен единовременный платеж за 2020 г.
Доходы от оказания платных услуг	23 334	15 627	16 583	106,11	71,07	-6 751	Возврат в 2021 г. в бюджет округа остатков средств субсидий, предоставленных МБУ на финансовое обеспечение выполнения муниципального задания за предыдущий год
Доходы от реализации имущества	9 237	20 860	20 899	100,19	226,25	11 662	Реализации муниципального имущества
Штрафы, санкции, возмещение ущерба	2 644	2 100	3 183	151,60	120,41	539	Уплата пени подрядчиком за ненадлежащее исполнение обязательств по мун. контракту
Прочие неналоговые доходы	3 583	1 045	1 048	100,34	29,26	-2 535	
Итого неналоговые доходы	115 910	120 446	123 865	102,84	106,86	7 955	

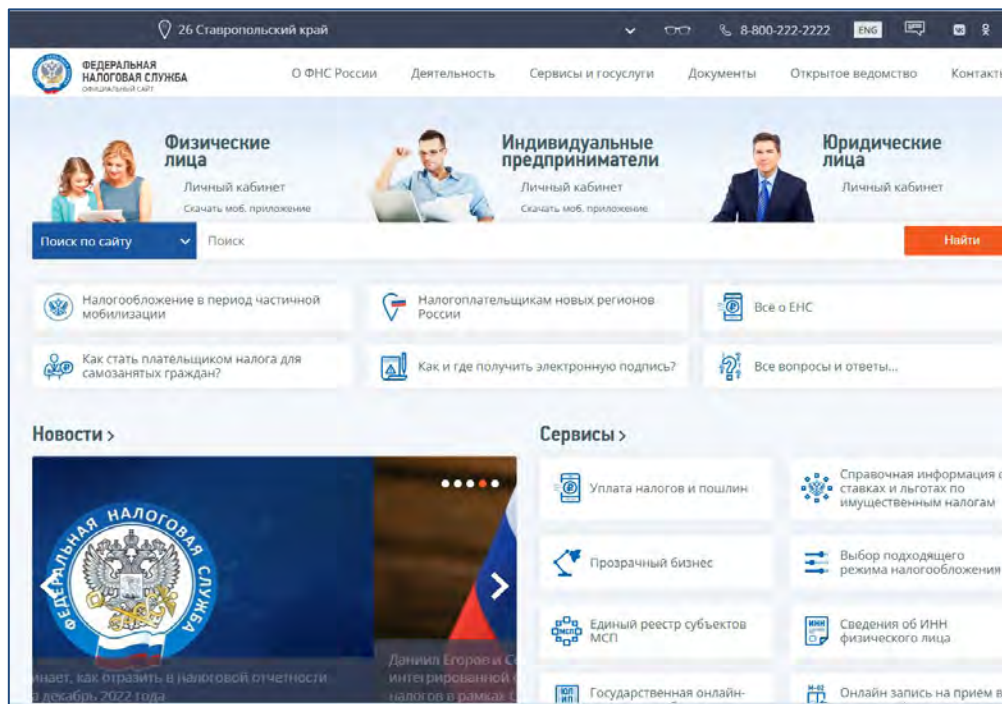
Информация для налогоплательщиков



Срок уплаты налогов, для налогоплательщиков физических лиц, зачисляемых в бюджет округа – не позднее

1 декабря

- налог на имущество физических лиц
- земельный налог



Существует возможность оплатить исчисленные налоги в электронной форме

Соответствующие сервисы представлены на официальном сайте Федеральной налоговой службы
<https://lkfl2.nalog.ru/lkfl>

Ставки и льготы по местным налогам, установленные Думой Нефтекумского городского округа

Земельный налог

Налог на имущество физических лиц

Ставки

0,2%

- земли сельскохозяйственного назначения

0,3%

- занятые жилищным фондом и объектами инженерной инфраструктуры жилищно-коммунального комплекса
- приобретенные для личного подсобного хозяйства, садоводства, огородничества или животноводства, а также дачного хозяйства

0,5%

- предназначенные для размещения объектов автомобильного транспорта

1,5%

- прочие

0,3%

- квартиры, комнаты
- объекты незавершенного строительства
- единые недвижимые комплексы
- гаражи и машино-места
- хозяйственные строения, площадь которых не превышает 50 кв.м. и расположенные на участках дачного хозяйства, огородничества, садоводства или жилищного строительства
- жилые дома

2%

- объекты налогообложения в соответствии с пунктом 7 статьи 378.2 Налогового кодекса РФ
- Объекты налогообложения, кадастровая стоимость каждого из которых превышает 300 млн.рублей

0,5%

- прочие объекты налогообложения

Льготы

- организациям - в отношении земельных участков под строящимися объектами социального назначения
- родителям и супругам военнослужащих, сотрудников органов внутренних дел РФ и военнослужащих внутренних войск МВД, погибших при исполнении служебных обязанностей (обязанностей военной службы)

льготы по налогу на имущество не установлены

Безвозмездные поступления в бюджет Нефтекумского городского округа

Безвозмездные поступления из других бюджетов бюджетной системы Российской Федерации поступившие в 2022 году составляют 86 % от всех доходов местного бюджета

(тыс. рублей)

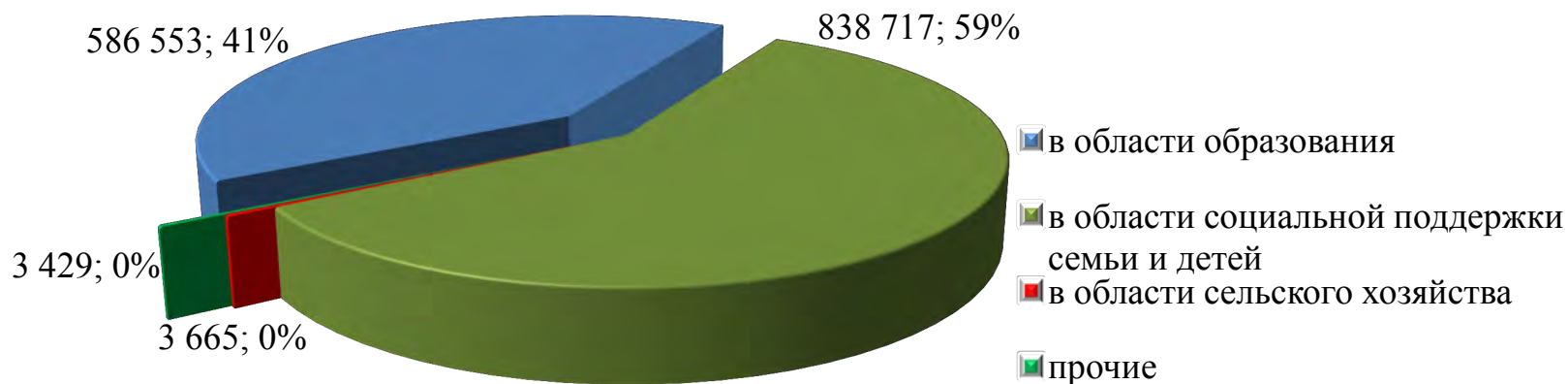
Наименование	2021 год	2022 год	Отклонение 2022 г. к 2021 г.
Дотации	483 106	477 919	- 5 187
Субсидии	314 958	283 670	-31 288
Субвенции	1 293 725	1 432 263	+ 138 538
Иные межбюджетные трансферты	42 237	39 823	-2 414
Безвозмездные поступления из других бюджетов бюджетной системы Российской Федерации, всего	2 134 026	2 233 675	+ 99 649


Субсидии и субвенции из бюджета Ставропольского края

На решение вопросов местного значения в 2022 году поступили субсидии в сумме 283 670 тыс. рублей по 13 направлениям:

	тыс. рублей
Дорожная деятельность	33 352
Ремонт спортзалов общеобразовательных организаций	1 446
Строительство детских садов	71 284
Закупка контейнеров для раздельного накопления ТКО	1 545
Реконструкция памятников	22 825
Бесплатное горячее питание обучающихся 1-4 классов	35 456
Поддержка отрасли культуры	380
Реализация инициативных проектов	4 615
Социальные выплаты на приобретение (строительство) жилья молодым семьям	6 105
Профилактика идеологии терроризма	70
Функционирование центров образования «Точка роста»	10 537
Антитеррористическая защищенность общеобразовательных организаций	1 135
Модернизация школьных систем образования	94 920

На выполнение передаваемых полномочий в 2022 году поступили субвенции в сумме 1 432 363 тыс. рублей по 33 направлениям



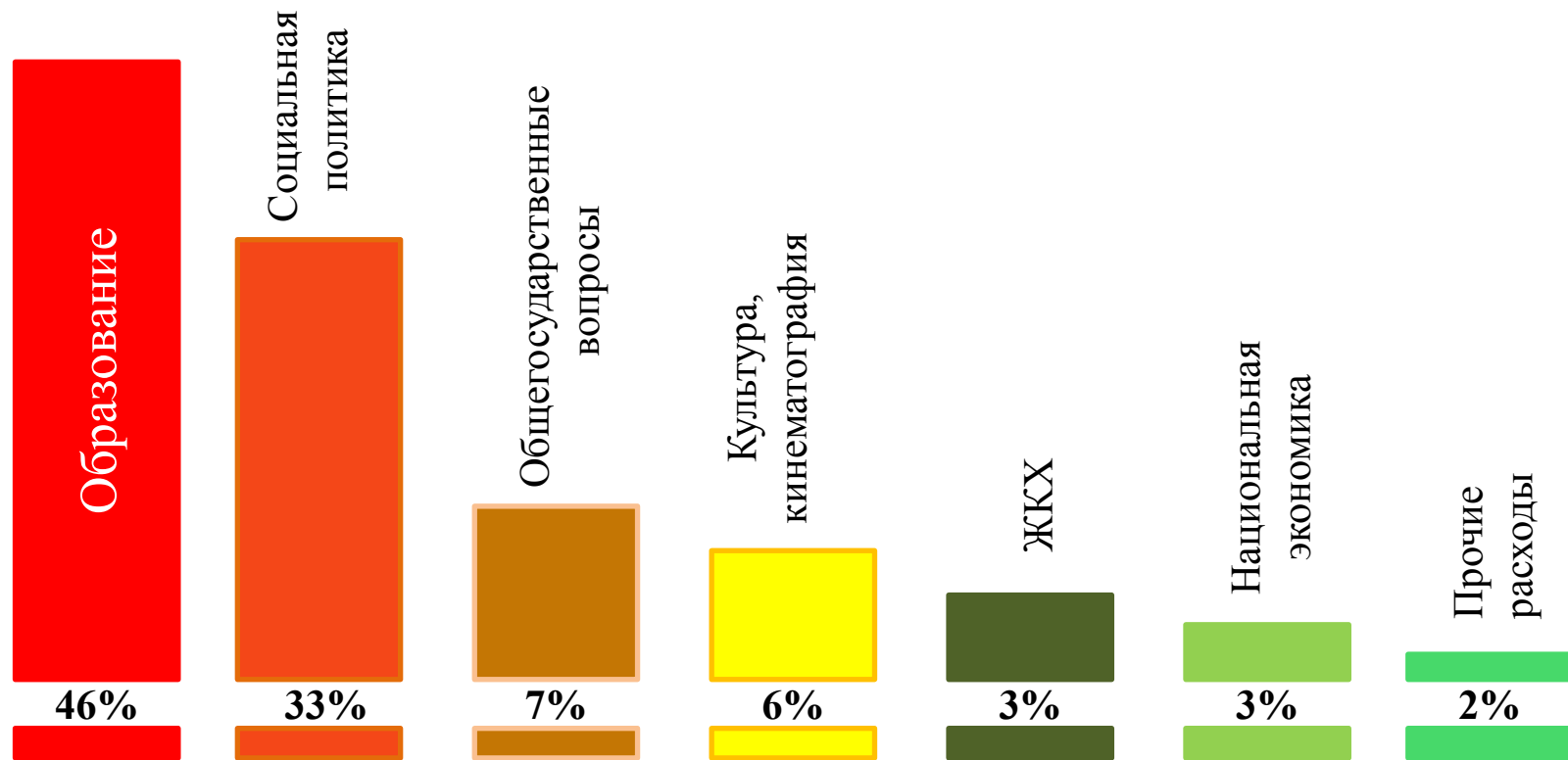


РАЗДЕЛ 2

РАСХОДЫ

БУСХОТРИ

Расходы Нефтекумского городского округа по функциональной структуре



Социальная сфера

Образование
Культура
Физкультура и спорт
Социальная политика

35 558 рублей
на 1 жителя
в 2022 году

Производственная сфера

Национальная экономика
Жилищно-коммунальное хозяйство

2 498 рублей
на 1 жителя
в 2022 году

Расходы бюджета Нефтекумского городского округа по разделам и подразделам классификации расходов бюджетов за 2022 год

Наименование	Рз	ПР	План	Исполнено за 2022 год	Процент исполне ния
1	2	3	4	5	6
ОБЩЕГОСУДАРСТВЕННЫЕ ВОПРОСЫ	01	-	188 677,10	183 101,27	97,04
Функционирование высшего должностного лица субъекта Российской Федерации и муниципального образования	01	02	1 853,47	1 852,52	99,95
Функционирование законодательных (представительных) органов государственной власти и представительных органов муниципальных образований	01	03	5 556,66	5 556,61	100,00
Функционирование Правительства Российской Федерации, высших исполнительных органов государственной власти субъектов Российской Федерации, местных администраций	01	04	97 174,17	92 935,60	95,64
Судебная система	01	05	152,54	152,54	100,00
Обеспечение деятельности финансовых, налоговых и таможенных органов и органов финансового (финансово-бюджетного) надзора	01	06	17 918,77	17 896,70	99,88
Обеспечение проведения выборов и референдумов	01	07	5 256,98	5 256,98	100,00
Резервные фонды	01	11	925,61	0,00	0,00
Другие общегосударственные вопросы	01	13	59 838,90	59 450,32	99,35
НАЦИОНАЛЬНАЯ ОБОРОНА	02	-	1 000,00	583,00	58,30
Мобилизационная и вневойсковая подготовка	02	03	1 000,00	583,00	58,30

Расходы бюджета Нефтекумского городского округа по разделам и подразделам классификации расходов бюджетов за 2022 год

НАЦИОНАЛЬНАЯ БЕЗОПАСНОСТЬ И ОБОЩАЮЩАЯ ДЕЯТЕЛЬНОСТЬ	И 03	-	5 493,36	5 474,90	99,66
ПРАВООХРАНИТЕЛЬНАЯ ДЕЯТЕЛЬНОСТЬ					
Защита населения и территории от чрезвычайных ситуаций природного и техногенного характера, пожарная безопасность	03	10	5 445,88	5 427,42	99,66
Другие вопросы в области национальной безопасности и правоохранительной деятельности	03	14	47,48	47,48	100,00
НАЦИОНАЛЬНАЯ ЭКОНОМИКА	04	-	89 624,84	75 577,37	84,33
Сельское хозяйство и рыболовство	04	05	8 965,59	8 916,11	99,45
Транспорт	04	08	50,00	0,00	0,00
Дорожное хозяйство (дорожные фонды)	04	09	78 995,79	65 052,00	82,35
Другие вопросы в области национальной экономики	04	12	1 613,46	1 609,26	99,74
ЖИЛИЩНО-КОММУНАЛЬНОЕ ХОЗЯЙСТВО	05	-	84 188,61	82 935,63	98,51
Жилищное хозяйство	05	01	1 544,40	1 506,00	97,51
Коммунальное хозяйство	05	02	1 098,77	1 008,77	91,81
Благоустройство	05	03	33 441,62	32 387,73	96,85
Другие вопросы в области жилищно-коммунального хозяйства	05	05	48 103,82	48 033,13	99,85
ОХРАНА ОКРУЖАЮЩЕЙ СРЕДЫ	06	-	11 060,37	10 958,80	99,08
Охрана объектов растительного и животного мира и среды их обитания	06	03	90,00	90,00	100,00
Другие вопросы в области охраны окружающей среды	06	05	10 970,37	10 868,80	99,07

Расходы бюджета Нефтекумского городского округа по разделам и подразделам классификации расходов бюджетов за 2022 год

ОБРАЗОВАНИЕ	07	-	1 249 454,59	1 198 157,27	95,89
Дошкольное образование	07	01	398 426,48	384 478,27	96,50
Общее образование	07	02	760 042,62	722 919,45	95,12
Дополнительное образование детей	07	03	66 314,42	66 253,94	99,91
Молодежная политика	07	07	5 507,84	5 427,14	98,53
Другие вопросы в области образования	07	09	19 163,23	19 078,47	99,56
КУЛЬТУРА, КИНЕМАТОГРАФИЯ	08	-	165 635,56	164 926,99	99,57
Культура	08	01	145 768,18	145 075,60	99,52
Другие вопросы в области культуры, кинематографии	08	04	19 867,38	19 851,39	99,92
СОЦИАЛЬНАЯ ПОЛИТИКА	10	-	869 222,59	868 067,37	99,87
Пенсионное обеспечение	10	01	252,00	252,00	100,00
Социальное обеспечение населения	10	03	160 367,06	160 063,86	99,81
Охрана семьи и детства	10	04	685 456,57	684 607,28	99,88
Другие вопросы в области социальной политики	10	06	23 146,96	23 144,23	99,99
ФИЗИЧЕСКАЯ КУЛЬТУРА И СПОРТ	11	-	25 452,84	25 400,05	99,79
Массовый спорт	11	02	25 452,84	25 400,05	99,79
Всего			2 689 809,86	2 615 182,65	97,23

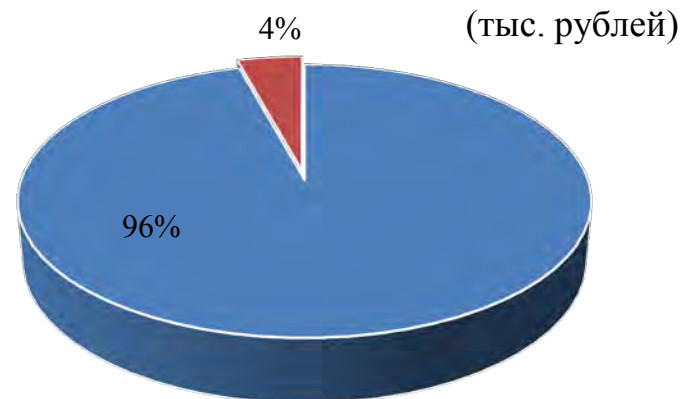
Программные расходы бюджета Нефтекумского городского округа за 2022 год

Муниципальные программы

Муниципальные программы - комплекс мероприятий, обеспечивающий наиболее эффективное достижение целей и задач социально-экономического развития Нефтекумского городского округа Ставропольского края

В Нефтекумском городском округе с 2021 года реализуется 11 муниципальных программ

Если муниципальная программа объемная и содержит несколько направлений, то она разделяется на несколько подпрограмм



- Программные расходы
- Непрограммные расходы

Непрограммные расходы

Непрограммные расходы - расходы, которые не вошли ни в одну из муниципальных программ, называются непрограммными. Например, это расходы на обеспечение деятельности администрации округа, Думы, Контрольно-счетной палаты, управления по делам территорий, средства резервного фонда, иные расходы

Муниципальная программа «Развитие образования»



43,59%
доля в
расходах
местного
бюджета



1 139 997
тыс. рублей

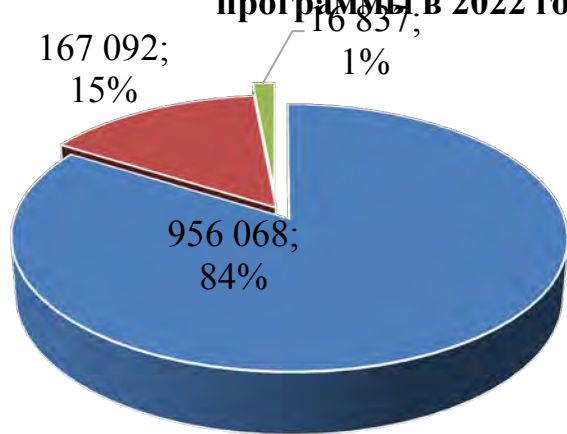


3
подпрограммы

Цель программы: создание в системе дошкольного, общего и дополнительного образования равных возможностей получения доступного и качественного воспитания, образования и позитивной социализации детей и молодежи

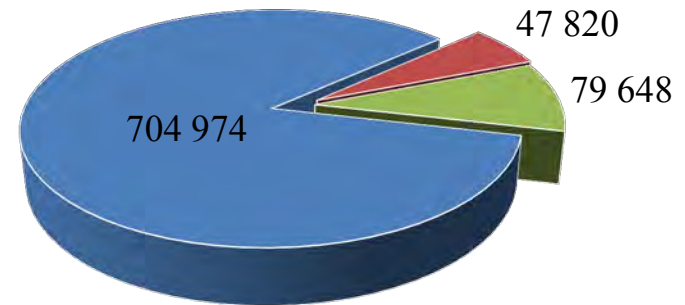
(тыс. рублей)

На что направлялись средства программы в 2022 году



- Подпрограмма "Развитие дошкольного, общего и дополнительного образования"
- Подпрограмма "Строительство и капитальный ремонт"
- Подпрограмма "Обеспечение реализации муниципальной программы Нефтекумского городского округа Ставропольского края "Развитие образования" и общепрограммные мероприятия"

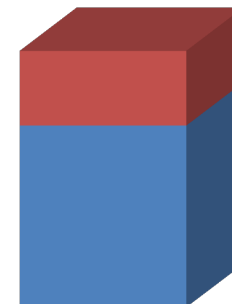
Приоритетные расходы



- Оплата труда работников
- Оплата коммунальных услуг
- Организация питания и приобретение продуктов

331 840

808 157



- средства местного бюджета
- средства краевого бюджета

Муниципальная программа «Развитие образования»

Отдельные направления расходов программы


(тыс. рублей)

Наименование мероприятия		Сумма
Оплата труда педагогических работников	заработная плата выплачена 578 педагогам, 263 воспитателям, 46 педагогам дополнительного образования	689 648
Питание учащихся и воспитанников	бесплатное горячее питания получили 3 033 учащихся 1 - 4 классов	37 322
	бесплатное питание и льготное питание получили 812 учащихся 5 - 11 классов	16 629
	организовано питание 1 639 воспитанников детских садов	25 697
Приобретены новогодние подарки учащимся начальных классов	3 535 шт.	2 651
Отдых и оздоровление детей	организован отдых и оздоровление в летних пришкольных и загородных лагерях 1 918 детей	5 277
Поддержка семьи и детства	выплаты на содержание 63 детей опекунам (попечителям) и 18 детям-сиротам, оставшимся без попечения родителей в 7 приемных семьях	9 173
	компенсация части родительской платы выплачена на 1 809 воспитанников детских садов	13 022

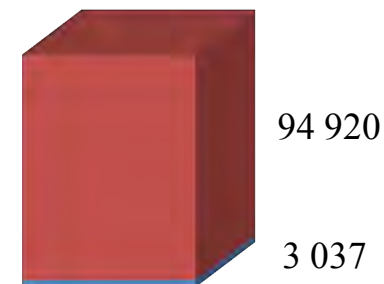
Муниципальная программа «Развитие образования»

«Модернизация школьных систем образования»

Модернизация, реконструкция и благоустройство территории СОШ № 2 г. Нефтекумск – 97 957 тыс. рублей



(тыс. рублей)



- средства краевого бюджета
- средства местного бюджета



РЕАЛИЗАЦИЯ РЕГИОНАЛЬНЫХ ПРОЕКТОВ

«Содействие занятости»

Строительство детского сада на **100 мест** в с. Ачикулак – **56 012** тыс. рублей, в том числе (средства местного бюджета – 4 051 тыс. рублей)



Реконструкция здания «Детский сад № 15 «Василек» в а. Новкус-Артезиан с расширением площади за счет строительства пристройки на 50 мест – **20 825** тыс. рублей, в том числе (средства местного бюджета – 1 502 тыс. рублей)

РЕАЛИЗАЦИЯ РЕГИОНАЛЬНЫХ ПРОЕКТОВ

«Современная школа»

Обеспечено функционирование центров образования «Точка роста» открытых на базе СОШ № 1, 6, 7, 10, 13, 14, 16, проведен ремонт учебных кабинетов для открытия нового центра на базе СОШ № 1 на сумму 13 765 тыс. рублей, в том числе за счет средств краевого бюджета – 10 537 тыс. рублей



«Успех каждого ребенка»



Проведен ремонт спортивного зала в МКОУ СОШ № 5 - 1 447,37 тыс. рублей, в том числе за счет средств краевого бюджета – 1 442,92 тыс. рублей

Целевые показатели муниципальной программы «Развитие образования»

Наименование Подпрограммы Программы, Показатели	Единица измерения	План на 2022 г.	Факт за 2022 г.
Подпрограмма «Развитие дошкольного, общего, дополнительного образования и молодежной политики»	тыс. руб.	967 619	956 068
Доля детей в возрасте 1-6 лет, получающих дошкольную образовательную услугу и (или) услугу по их содержанию в муниципальных образовательных организациях в общей численности детей в возрасте 1-6 лет	процентов	62,1	62,1
Доля детей в возрасте от 1-6 лет, состоящих на учете для определения в муниципальные дошкольные образовательные организации, в общей численности детей в возрасте от 1-6 лет, постоянно проживающих на территории округа	процентов	2,07	2,07
Доля детей обучающихся по федеральным государственным образовательным стандартам общего образования в общей численности обучающихся, осваивающих образовательные программы общего образования	процентов	100,00	100,00
Доля выпускников общеобразовательных организаций района, не получивших аттестат о среднем общем образовании, в общей численности обучающихся, осваивающих образовательные программы общего образования	процентов	0,60	0,60
Доля обучающихся, получающих начальное общее образование в муниципальных общеобразовательных организациях округа, получающих бесплатное горячее питание в общей численности обучающихся, получающих начальное общее образование в муниципальных общеобразовательных организациях округа	процентов	100,00	100,00
Доля детей, постоянно проживающих на территории округа, обеспеченных отдыхом и оздоровлением	процентов	23,78	33,72
Количество благоустроенных территорий муниципальных общеобразовательных организаций, участвующих в региональном проекте	единиц	1	1
Доля общеобразовательных организаций, в которых обновлена материально-техническая база для реализации основных и дополнительных общеобразовательных программ цифрового, естественнонаучного и гуманитарного профилей	процентов	66,66	66,66

Целевые показатели муниципальной программы «Развитие образования»

Количество обучающихся общеобразовательных организаций, расположенных в сельской местности и малых городах, в которых обновлена материально-техническая база для занятий физической культурой и спортом	человек	1597	1597
Количество общеобразовательных организаций, расположенных в сельской местности и малых городах, в которых обновлена материально-техническая база для занятий физической культурой и спортом	единиц	6,00	6,00
Введение ставок советника в штатное расписание общеобразовательных организаций	единиц	18,00	18,00
Доля детей в возрасте 5-18 лет, получающих услуги по дополнительному образованию в организациях различной организационно-правовой формы и формы собственности, в общей численности детей данной возрастной группы	процентов	70,00	66,48
Доля детей в возрасте от 7 лет до 18 лет, участвующих в конкурсах, конференциях, олимпиадах и других мероприятиях, в общей численности обучающихся общеобразовательных организациях района	процентов	61,00	61,00
Количество мероприятий в области реализации молодежной политики, направленных на вовлечение молодежи в инновационную, добровольческую (волонтерскую) деятельность, а также на развитие гражданской активности и формирование здорового образа жизни, проведенных на территории округа	единиц	36	36
Доля детей-сирот и детей, оставшихся без попечения родителей, переданных на воспитание в семьи граждан Российской Федерации, постоянно проживающих на территории Российской Федерации, в общей численности детей-сирот и детей, оставшихся без попечения родителей	процентов	0,41	0,41
Доля детей в возрасте от 5 до 18 лет от общего числа детей, проживающих в Нефтекумском городском округе Ставропольского края, охваченных системой персонализированного финансирования дополнительного образования детей	процентов	5	5
Подпрограмма «Строительство и капитальный ремонт»	тыс. руб.	204 505	167 092
Количество объектов образования, в которых проведен капитальный ремонт	единиц	1	1
Количество вводимых в эксплуатацию объектов образования	единиц	2	0

Целевые показатели муниципальной программы «Развитие образования»

Удельный вес численности воспитанников дошкольных образовательных организаций, требующих перевода воспитанников в новые здания образовательных организаций из зданий с износом 90 процентов и выше	процентов	1,00	3,96
Доступность дошкольного образования для детей в возрасте от 2 месяцев до 3 лет	процентов	30,02	25,64
Подпрограмма «Обеспечение реализации муниципальной программы Нефтекумского городского округа Ставропольского края «Развитие образования» и общепрограммные мероприятия»	тыс. руб.	16 878	16 837
Всего	тыс. руб.	1 189 002	1 139 997

Муниципальная программа «Развитие культуры»



7,10%
доля в
расходах
местного
бюджета



185 698
тыс. рублей

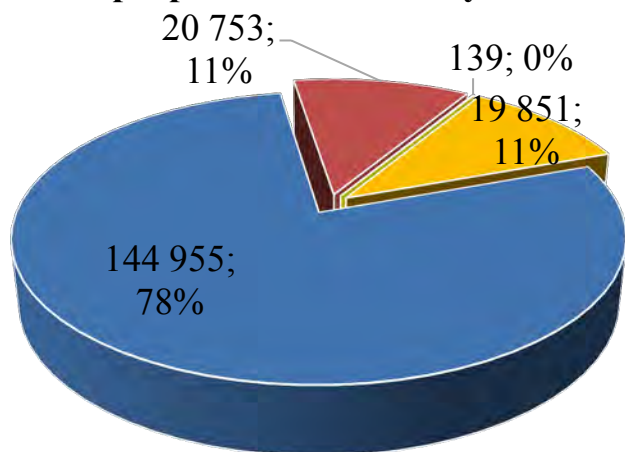


4
подпрограммы

Цель программы: Сохранение и развитие культуры, создание благоприятной культурной среды для воспитания и развития личности

(тыс. рублей)

На что направлялись средства программы в 2022 году



- Подпрограмма "Развитие культуры и событийного туризма"
- Подпрограмма "Реализация программ дополнительного образования в сфере культуры"
- Подпрограмма "Строительство и капитальный ремонт"
- Подпрограмма "Обеспечение реализации муниципальной программы "Развитие культуры и общепрограммные мероприятия"

Наименование мероприятия	Показатель	Сумма
Обеспечение досуга населения учреждениями культурно-досугового типа	Функционирует 197 культурно-досуговых формирований на базе 24 Домов культуры, 157 работников, проведено 6074 культурно-массовых мероприятия	81 165
Библиотечное обслуживание населения	Функционирует Центральная библиотека и 26 филиалов в населенных пунктах, 45 работников, 32 772 читателей	33 090
Дополнительное образование в сфере культуры	3 музыкальных школы, 1 художественная школа, 43 педагога, 471 ученик	20 753
Хранение, публичное представление музейных предметов	Проведено 159 мероприятий и 7 выставок, количество участников - 5 794 человек	3 590
Проведений мероприятий	Проведено 446 районных и 6 событийных мероприятий, приобретено 72 продуктовых набора для ветеранов и участников ВОВ	703

- средства местного бюджета
- средства краевого бюджета



Муниципальная программа «Развитие культуры»

В рамках реализации государственной программы Ставропольского края «Сохранение и развитие культуры» и федеральной целевой программы «Увековечивание памяти погибших при защите Отечества на 2019-2024 годы» проведены ремонтно-реставрационные работы объектов культурного наследия регионального значения:



Мемориал «Вечная Слава» – 15 271 тыс. рублей



«Братская могила воинов Советской Армии и партизан отряда «Каясулинский», погибших в 1942 году» - 9 264 тыс. рублей

Целевые показатели муниципальной программы «Развитие культуры»

Наименование Подпрограммы Программы, Показатели	Единица измерения	План на 2022 г.	Факт за 2022 г.
Подпрограмма «Развитие культуры и событийного туризма»	тыс. руб.	145 647	144 955
Количество посещений культурно-массовых мероприятий на одного жителя в год	единиц	6,9	8
Посещаемость культурно-массовых мероприятий на платной основе	единиц	17 303	21 130
Количество участников клубных формирований самодеятельного народного творчества	единиц	3 838	3 948
Количество объектов культурного наследия, в отношении которых проведены мероприятия по обеспечению их сохранения (нарастающим итогом)	единиц	25	25
Доля новых поступлений экземпляров в библиотечный фонд	процентов	0,98	1,01
Количество библиографических записей в электронных каталогах	шт.	56 400	78 603
Количество посещений библиотек	единиц	318 912	348 196
Количество посещений музея	единиц	5 350	5 794
Количество учреждений в которых проведена независимая оценка качества условий оказания услуг учреждениями культуры	единиц	13	13
Подпрограмма «Реализация программ дополнительного образования в сфере культуры»	тыс. руб.	20 814	20 753
Доля детей в возрасте 5-18 лет, получающих услуги по дополнительному образованию в сфере культуры	процентов	3,80	3,96
Доля детей, ставших призерами в конкурсах от общей численности детей, получающих услуги по дополнительному образованию в сфере культуры	процентов	27,40	45,20
Количество учреждений дополнительного образования в которых проведена независимая оценка качества условий оказания услуг	единиц	4	4
Подпрограмма «Строительство и капитальный ремонт объектов»	тыс. руб.	139	139
Доля зданий муниципальных учреждений культуры которые находятся в аварийном состоянии или требуют капитального ремонта	процентов	19,90	20,51
Подпрограмма «Обеспечение реализации муниципальной программы Нефтекумского городского округа Ставропольского края «Развитие культуры» и общепрограммные мероприятия»	тыс. руб.	19 867	19 851
Всего	тыс. руб.	186 467	185 698

Муниципальная программа «Социальная поддержка граждан»



32,13%
доля в
расходах
местного
бюджета



840 301
тыс. рублей

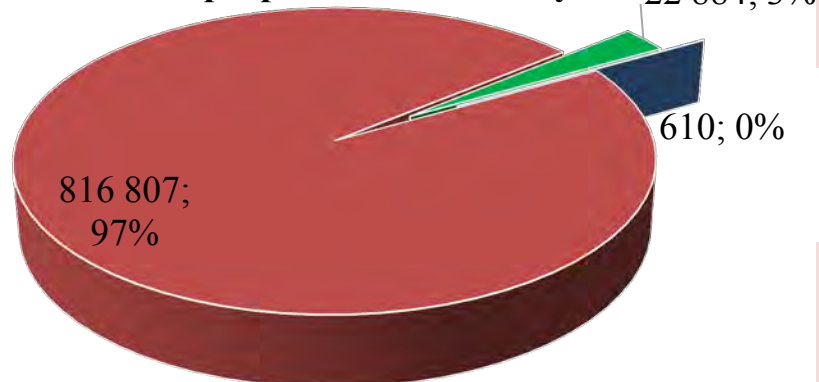


3
подпрограммы

Цель программы: повышение уровня и качества жизни отдельных категорий граждан

(тыс. рублей)


На что направлялись средства программы в 2022 году



- Подпрограмма "Доступная среда"
- Подпрограмма "Социальное обеспечение населения"
- Подпрограмма "Обеспечение реализации муниципальной программы Нефтекумского городского округа Ставропольского края "Социальная поддержка граждан" и общепрограммные мероприятия"

Наименование мероприятия	Показатель	Сумма
Предоставление мер социальной поддержки отдельным категориям граждан	25 видов мер социальной поддержки, 21 получатель	816 807
Организация и проведение мероприятий для инвалидов	Проведена спартакиада, 2 фестиваля, приобретено 597 новогодних подарков для детей-инвалидов	481
Создание условий для беспрепятственного доступа инвалидов и других маломобильных групп населения к объектам социальной инфраструктуры	Установлены тактильные пластиковые пиктограммы, тактильные знаки, тактильные таблички Брайля (МБДОУ «Сказка», учреждения культуры)	129

■ средства краевого бюджета
■ средства местного бюджета



34 % населения Нефтекумского городского округа являются получателями мер социальной поддержки

Целевые показатели муниципальной программы «Социальная поддержка граждан»

Наименование Подпрограммы Программы, Показатели	Единица измерения	План на 2022г.	Факт за 2022 г.
Подпрограмма «Социальное обеспечение населения»	тыс. руб.	817 122	816 807
Доля граждан, которым предоставлены меры социальной поддержки, в общей численности граждан, обратившихся и имеющих право на их получение в соответствии с законодательством Российской Федерации и законодательством Ставропольского края	процентов	100,00	100,00
Подпрограмма «Доступная среда»	тыс. руб.	610	610
Доля доступных приоритетных объектов для инвалидов и других маломобильных групп населения в общем количестве приоритетных объектов	процентов	61,30	66,80
Количество инвалидов, принимающих участие в мероприятиях	человек	80	128
Подпрограмма «Обеспечение реализации муниципальной программы Нефтекумского городского округа Ставропольского края «Социальная поддержка граждан» и общепрограммные мероприятия»	тыс. руб.	22 887	22 884
Всего	тыс. руб.	840 619	840 301

Муниципальная программа «Развитие градостроительства, транспортной системы и обеспечение безопасности дорожного движения»



2,52 %
доля в
расходах
местного
бюджета



65 848
тыс. рублей



2
подпрограммы

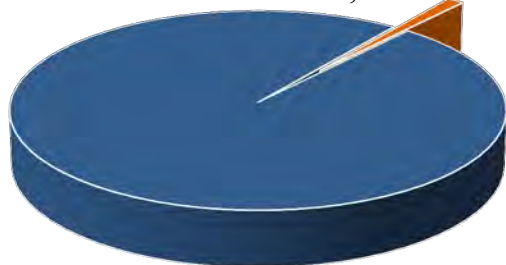
Цель программы: повышение комплексной безопасности дорожного движения и сохранности дорожной инфраструктуры

(тыс. рублей)

На что направлялись средства программы в 2022 году

65 052;
99%

796; 1%




- Подпрограмма "Дорожное хозяйство и транспортная система"
- Подпрограмма "Развитие градостроительства"

Наименование мероприятия	Показатель	Сумма
Ремонт автомобильных дорог	3,61 км	39 892
Установлены пешеходные ограждения около образовательных учреждений	320 м	1 199
Проведен ямочный ремонт	79 дорог	3 035
Установлены ливневые водоотводы	50 м	765
Обновлена дорожная разметка на пешеходных переходах и искусственных неровностях	111 пешеходных переходов, 64 искусственных дорожных неровностей	1 598
Восстановлен профиль гравийного покрытия	14,80 км	14 732
Зимнее содержание дорог (очистка от снега, обработка покрытия пескосоляной смесью)	331,1 тонн	986
Установлены светофорные объекты типа Т7	4	1 576
Изготовлены проекты организации дорожного движения, проведена диагностика технического состояния дорог	59 проектов	583

■ средства местного бюджета

■ средства краевого бюджета



32 496

33 352

Целевые показатели муниципальной программы «Развитие градостроительства, транспортной системы и обеспечение безопасности дорожного движения»

Наименование Подпрограммы Программы, Показатели	Единица измерения	План на 2022 г.	Факт за 2022 г.
Подпрограмма «Дорожное хозяйство и повышение безопасности дорожного движения»	тыс. руб.	79 046	65 052
Протяженность автомобильных дорог общего пользования местного значения, соответствующих нормативным требованиям к транспортно-эксплуатационным показателям	км	269	264
Доля населения, проживающего в населенных пунктах, не имеющего регулярного автобусного сообщения с административным центром	процентов	2,70	2,80
Протяжённость автомобильных дорог местного значения с твёрдым покрытием	км	340,00	337,20
Доля отремонтированных мостовых сооружений на автомобильных дорогах общего пользования местного значения, в общем количестве мостов на автомобильных дорогах общего пользования местного значения	процентов	20,00	0,00
Подпрограмма «Развитие градостроительства»	тыс. руб.	796	796
Количество изготовленных локальных сметных расчетов	единиц	143	93
Доля принятых решений по обращениям за выдачей разрешения на строительство	процентов	100,00	100,00
Доля принятых решений по обращениям за выдачей разрешений на ввод объекта в эксплуатацию	процентов	100,00	100,00
Доля внесенных в ФИАС сведений по принятым решениям о присвоении адресов объектам адресации	процентов	100,00	100,00
Доля выданных градостроительных планов земельного участка	процентов	100,00	100,00
Всего	тыс. руб.	79 842	65 848

Муниципальная программа «Развитие жилищно-коммунального хозяйства и улучшение жилищных условий»



3,73 %
доля в
расходах
местного
бюджета



97 447
тыс. рублей

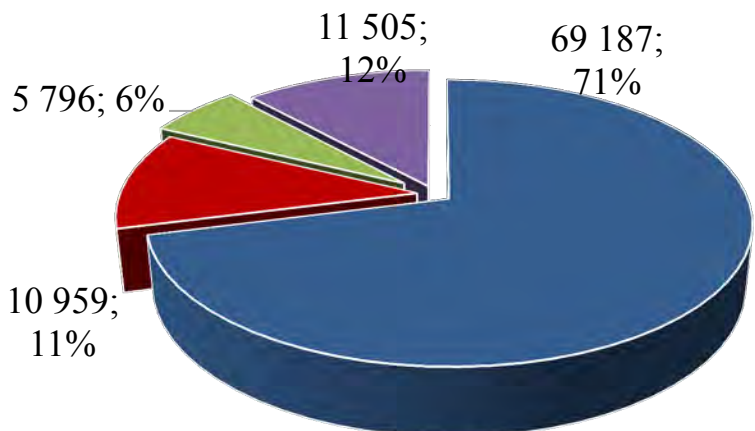


4
подпрограммы

Цель программы: создание благоприятных условий проживания граждан в городском округе

(тыс. рублей)

На что направлялись средства программы в 2022 году



■ Подпрограмма "Благоустройство"

■ Подпрограмма "Реализация экологических проектов"


■ Подпрограмма "Обеспечение жильем молодых семей"

■ Подпрограмма "Обеспечение реализации муниципальной программы "Развитие жилищно-коммунального хозяйства и улучшение жилищных условий"

Наименование мероприятия	Показатель	Сумма
Обеспечение деятельности МКУ «Благоустройство»	79 сотрудников	35 223
Обращение с отходами	Приобретен 91 контейнер для раздельного накопления ТКО, вывезено 168,4 т мусора	13 110
Уличное освещение	Обслуживание 166 км линий уличного освещения	13 521
Установка детских игровых комплексов	Оборудовано 9 площадок с установкой 16 игровых элементов	506
Обращение с животными владельцев	Проведен отлов, вакцинация, стерилизация 71 собаки	1 345
Благоустройство малочисленных населенных пунктов	Работы по благоустройству проведены в 7 населенных пунктах	5 292
Выдача жилищных сертификатов	9 молодых семей получили сертификаты	5 796

■ средства местного бюджета

■ средства краевого бюджета



85 504

11 943

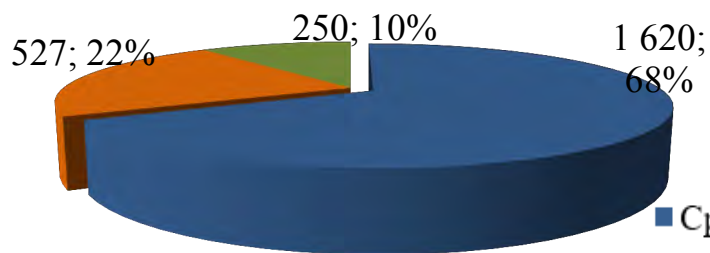
Муниципальная программа «Развитие жилищно-коммунального хозяйства и улучшение жилищных условий»



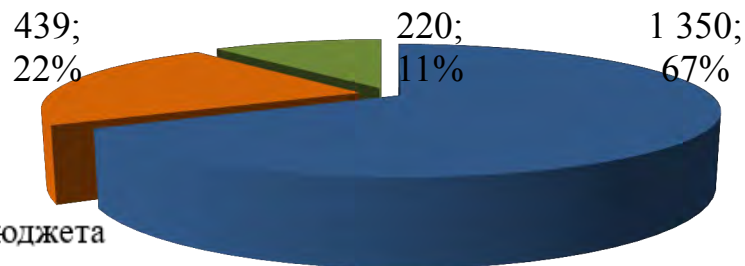
Губернаторская программа поддержки местных инициатив Ставропольского края

Инициативные проекты, реализованные в 2022 году

Обустройство зоны отдыха в ауле Абрам - Тюбе 2 397 тыс. рублей



Благоустройство сквера в поселке Зункарь 2 009 тыс. рублей



- Средства краевого бюджета
- Средства местного бюджета
- Средства населения, предпринимателей, организаций



До реализации проектов



Результаты реализации проектов



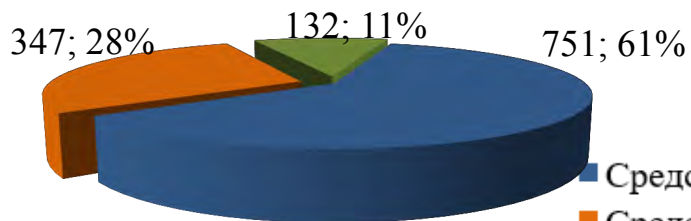
Муниципальная программа «Развитие жилищно-коммунального хозяйства и улучшение жилищных условий»



Губернаторская программа поддержки местных инициатив Ставропольского края

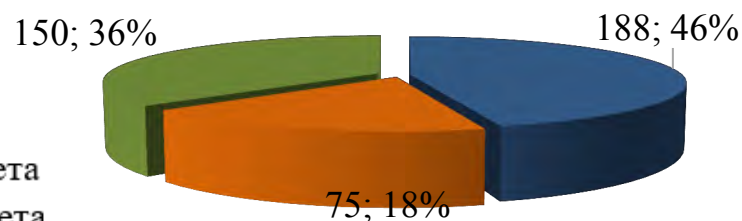
Инициативные проекты, реализованные в 2022 году

Обустройство ограждения парковой зоны аула Тукуй-Мектеб 1 230 тыс. рублей




- Средства краевого бюджета
- Средства местного бюджета
- Средства населения, предпринимателей, организаций


Обустройство линий уличного освещения в селе Озек-Суат 413 тыс. рублей



До реализации проектов



Результаты реализации проектов



Муниципальная программа «Развитие жилищно-коммунального хозяйства и улучшение жилищных условий»

Инициативные проекты, реализованные в 2022 году


**Ограждение кладбища в поселке зимняя Ставка
510 тыс. рублей**



**Благоустройство многофункциональной площадки в ауле Абрам-Тюбе
993 тыс. рублей**




**Благоустройство сквера в ауле Новкус-Артезиан
974 тыс. рублей**



До реализации проектов

Результаты реализации проектов



Целевые показатели муниципальной программы «Развитие жилищно-коммунального хозяйства и улучшение жилищных условий»

Наименование Подпрограммы Программы, Показатели	Единица измерения	План на 2022 г.	Факт за 2022 г.
Подпрограмма «Благоустройство»	тыс. руб.	70 367	69 187
Доля озеленения общественных мест в населенных пунктах	процентов	86,00	86,55
Доля территории населенных пунктов, охваченных уборкой и санитарной очисткой	процентов	100,00	100,00
Доля функционирующего уличного освещения в населенных пунктах	процентов	88,00	88,00
Доля общественных территорий населенных пунктов, на которых проведена аккарицидная обработка	процентов	63,00	65,21
Доля благоустроенных населенных пунктов с численностью жителей менее тысячи человек	процентов	100,00	100,00
Количество отловленных безнадзорных животных в населенных пунктах	единиц	69	71
Количество реализованных проектов развития территорий, основанных на местных инициативах	единиц	1	1
Количество реализованных инициативных проектов	единиц	6	6
Количество модернизированных объектов коммунальной инфраструктуры	единиц	4	8
Подпрограмма «Реализация экологических проектов»	тыс. руб.	11 060	10 959
Количество посаженных деревьев и кустарников	единиц	40	40
Количество проведенных экологических акций	единиц	4	4
Подпрограмма «Обеспечение жильем молодых семей»	тыс. руб.	6 426	5 796
Количество молодых семей, получивших свидетельство о праве на получение социальной выплаты	семьи	10	9
Подпрограмма «Обеспечение реализации муниципальной программы Нефтекумского городского округа Ставропольского края «Развитие жилищно-коммунального хозяйства и улучшение жилищных условий» и общепрограммные мероприятия»	тыс. руб.	11 512	11 505
Всего	тыс. руб.	99 365	97 447

Муниципальная программа «Развитие физической культуры и спорта»



1,43 %
доля в
расходах
местного
бюджета



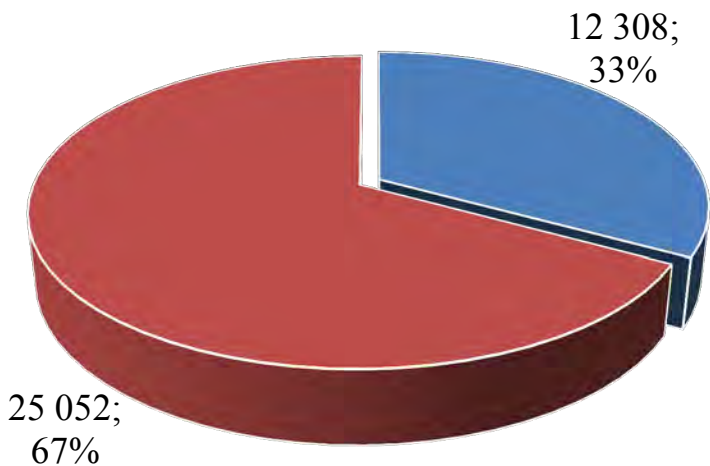
37 360



2

тыс. рублей подпрограммы

На что направлялись средства программы в 2022 году



- Подпрограмма "Развитие детского и юношеского спорта"
- Подпрограмма "Развитие массового спорта"

Цель программы: привлечение всех слоев населения к систематическим занятиям спортом и физической культурой

Наименование мероприятия	Показатель	Сумма (тыс. рублей)
Обеспечение деятельности ДЮСШ	13 тренеров – преподавателей, 811 учащихся	10 203
Обеспечение деятельности СОК «Старт»	51 сотрудник, 31 615 посещений	24 450
Проведение спортивных и физкультурно-оздоровительных мероприятий	Проведено 135 мероприятий в которых приняли участие 1 525 человек Спортсмены округа участвовали в 59 зональных и краевых соревнованиях, 12 Всероссийских, 1 международном. Результаты: 10 чемпионов России по мини футболу, 2 призера Всероссийских соревнований по грэпплингу, 2 призера Всероссийского первенства СКФО среди юношей до 18 лет по боксу	2 298

Целевые показатели муниципальной программы «Развитие физической культуры и спорта»

Наименование Подпрограммы Программы, Показатели	Единица измерения	План на 2022 г.	Факт за 2022г.
Подпрограмма «Развитие детского и юношеского спорта»	тыс. руб.	12 335	12 308
Доля детей, систематически занимающихся физической культурой и спортом в ДЮСШ, в общей численности обучающихся	процентов	11,46	9,91
Доля учащихся, принявших участие в зональных краевых, федеральных и международных соревнованиях, в общей численности обучающихся в ДЮСШ	процентов	50,80	80,39
Количество выполненных мероприятий от общей численности запланированных ДЮСШ	единиц	47	42
Подпрограмма «Развитие физической культуры и массового спорта»	тыс. руб.	25 052	25 052
Количество проведенных спортивно-массовых и физкультурно-оздоровительных мероприятий	единиц	83	83
Численность занимающихся в учреждении спортивно-оздоровительной направленности	единиц	7 988	8 985
Всего	тыс. руб.	37 387	37 360

Муниципальная программа «Управление имуществом»



0,63 %
доля в
расходах
местного
бюджета



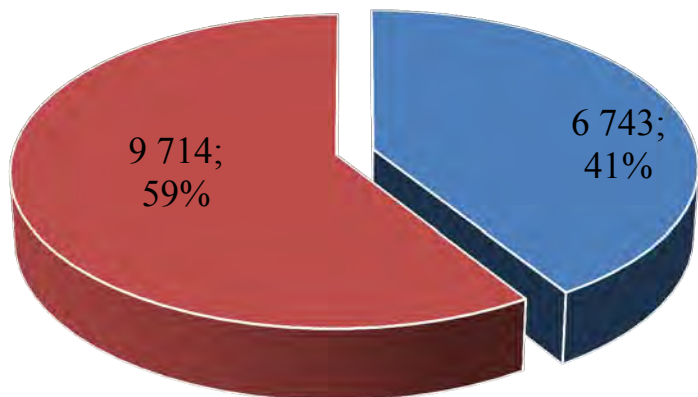
16 457
тыс. рублей



2
подпрограммы

Цель программы: развитие и совершенствование имущественных и земельных отношений

На что направлялись средства программы в 2022 году



- Подпрограмма "Управление муниципальным имуществом и земельными ресурсами"
- Подпрограмма "Обеспечение реализации муниципальной программы Нефтекумского городского округа Ставропольского края "Управление имуществом и общепрограммные расходы"

Наименование мероприятия	Показатель	Сумма (тыс. рублей)
Кадастровые работы по подготовке документации, рыночной стоимости, работы по технической оценке	Проведены на 68 объектах муниципальной собственности	397
Проведены ремонтные работы муниципального жилищного фонда	Отремонтировано 4 объекта, 836 кв.м.	494
Содержание имущества казны	Проведена оплата коммунальных услуг и услуг по содержанию объектов жилищного фонда, техническому обслуживанию газопроводов	2 210
Кадастровые работы по формированию и уточнению границ	Кадастровые работы проведены на 140 земельных участках	654
Установлены поворотные точки границ земельных участков	100 шт.	50

Целевые показатели муниципальной программы «Управление имуществом»

Наименование Подпрограммы Программы, Показатели	Единица измерения	План на 2022 г.	Факт за 2022г.
Подпрограмма «Управление муниципальным имуществом и земельными ресурсами»	тыс. руб.	6 948	6 743
Количество объектов муниципальной собственности, в том числе земельных участков, на которые зарегистрировано право муниципальной собственности	единиц	1060	2231
Количество объектов муниципальной собственности, в отношении которых проведены плановые мероприятия по проверке сохранности и использования по назначению муниципального имущества	единиц	34	34
Доля имущественных объектов муниципальной собственности, учтенных в автоматизированной системе учета муниципальной собственности, в общем количестве имущественных объектов муниципальной собственности	процентов	100,00	100,00
Доля объектов муниципального жилищного фонда, вовлеченного в хозяйственный оборот	процентов	94,00	46,60
Площадь земельных участков, предоставленных для строительства в расчете на 10 тыс. человек населения	га	16,90	20,30
Доля проведенных плановых мероприятий по осуществлению муниципального земельного контроля в общем количестве запланированных мероприятий по проверке на текущий год	процентов	100,00	100,00
Подпрограмма «Обеспечение реализации муниципальной программы Нефтекумского городского округа Ставропольского края «Управление имуществом» и общепрограммные мероприятия»	тыс. руб.	9 785	9 714
Всего	тыс. руб.	16 733	16 457

Муниципальная программа «Общественная безопасность, защита населения и территории от чрезвычайных ситуаций»



2,15 %
доля в
расходах
местного
бюджета



56 312
тыс. рублей подпрограммы



3

Цель программы: создание безопасных условий для жизни и деятельности граждан (тыс. рублей)

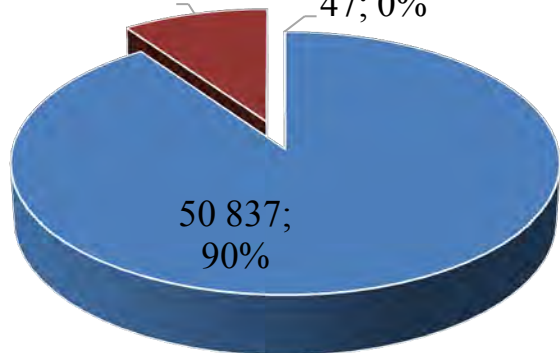
На что направлялись средства программы в 2022 году

5 427;

10%

47; 0%

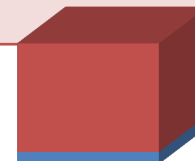
50 837;
90%



- Подпрограмма "Безопасный городской округ"
- Подпрограмма "Гражданская оборона и защита населения и территории от чрезвычайных ситуаций"
- Подпрограмма "Противодействие злоупотреблению наркотикам и их незаконному обороту"

Наименование мероприятия	Показатель	Сумма
Охрана муниципальных учреждений округа	Обеспечена охрана 23 детских садов, 18 СОШ, 2 учреждений дополнительного образования	43 466
Обеспечение деятельности МКУ «Единая дежурно-диспетчерская служба»	Принято и обработано 21 996 вызовов	5 123
Обеспечение антитеррористической защищенности объектов (территорий)	Установлено периметральное ограждение в СОШ № 2, 6, 15	5 955
Приобретение обмундирования для казаков	6 форм, 7 пар ботинок, 10-костюмов, 17-фуфак, 10-папах	200
Обеспечение деятельности и стимулирование добровольных народных дружин	Приобретено 6 видеорегистраторов, оформлено страхование жизни 70 членов добровольных народных дружин	153
Установка систем видеонаблюдения на общественных территориях, приобретение элементов оповещения	Установлено 14 камер, 1 трансляционный усилитель, 1 рупорный громкоговоритель	913
Проведение профилактических мероприятий	Приобретено и распространено 2 435 листовок, 134 блокнотов и буклетов, 100 календарей, 95 плакатов, 6 баннеров	337

- средства краевого бюджета
- средства местного бюджета



50 772
5 540

Целевые показатели муниципальной программы «Общественная безопасность, защита населения и территории от чрезвычайных ситуаций»

Наименование Подпрограммы Программы, Показатели	Единица измерения	План на 2022г.	Факт за 2022г.
Подпрограмма «Безопасный городской округ»	тыс. руб.	53 345	50 837
Количество установленных систем видеонаблюдения в образовательных организациях	единиц	44	43
Количество установленных систем видеонаблюдения в учреждениях культуры	единиц	14	15
Количество установленных систем видеонаблюдения в местах массового пребывания людей	единиц	2	2
Количество изготовленных информационных материалов и сувенирной продукции по противодействию экстремизму, терроризму	единиц	2 000	2 077
Доля населения, у которого сформировано стойкое неприятие идеологии экстремизма, в численности опрошенных	процентов	45,00	58,30
Количество проведенных мероприятий в соответствии с Планом противодействия идеологии терроризма на территории Нефтекумского городского округа	единиц	60	60
Количество членов казачьих обществ, привлекаемых к участию в охране общественного порядка	человек	30	30
Количество членов добровольно народных дружин	человек	90	105
Доля несовершеннолетних, совершивших правонарушения, в общем количестве несовершеннолетних	процентов	0,28	0,28
Доля несовершеннолетних, охваченных мероприятиями, направленными на профилактику правонарушений среди несовершеннолетних, в общем количестве несовершеннолетних	процентов	33,50	33,37
Количество мероприятий по профилактике правонарушений среди лиц, находящихся в трудной жизненной ситуации	единиц	45	45
Подпрограмма «Гражданская оборона и защита населения и территории от чрезвычайных ситуаций»	тыс. руб.	5 446	5 427

Целевые показатели муниципальной программы «Общественная безопасность, защита населения и территории от чрезвычайных ситуаций»

Доля обработанных сообщений МКУ «Единая дежурно-диспетчерская служба» Нефтекумского городского округа Ставропольского края от общего количества полученных сообщений	процентов	100,00	100,00
Протяженность минерализованных полос	км	384,70	34,54
Количество установленных элементов системы оповещения	единиц	1	2
Количество изготовленных и установленных аншлагов, исполнение предупреждающих надписей	единиц	10	25
Количество изготовленных и распространенных памяток, листовок	единиц	1000	850
Обеспеченность материальными и информационными ресурсами для предупреждения и ликвидации чрезвычайных ситуаций	процентов	100,00	100,00
Подпрограмма «Противодействие злоупотреблению наркотиками и их незаконному обороту»	тыс. руб.	48	48
Количество размещенных в средствах массовой информации материалов антинаркотической направленности	единиц	7	7
Количество изготовленных информационных материалов антинаркотической направленности	единиц	1300	1303
Количество проведенных мероприятий, направленных на пропаганду и формирование здорового образа жизни среди несовершеннолетних	единиц	4	4
Доля обучающихся образовательных организаций, прошедших социально-психологическое тестирование с целью раннего выявления незаконного потребления наркотических средств и психотропных веществ, от числа подлежащих тестированию	процентов	86,00	44,63
Количество выявленных очагов дикорастущих наркосодержащих растений, объявлений (надписей), рекламирующих синтетические наркотики, психоактивные вещества	единиц	2	2
Всего	тыс. руб.	58 839	56 312

Муниципальная программа «Управление финансами»



1,55 %
доля в
расходах
местного
бюджета



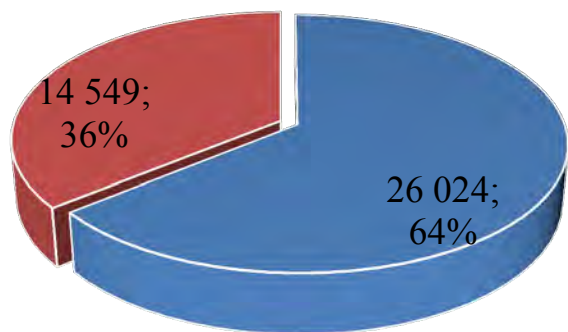
40 573
тыс. рублей



2
подпрограммы

Цель программы: повышение сбалансированности и устойчивости бюджетной системы Нефтекумского городского округа Ставропольского края

На что направлялись средства программы в 2022 году



- Подпрограмма "Обеспечение сбалансированности бюджета"
- Подпрограмма "Обеспечение реализации муниципальной программы "Управление финансами и общепрограммные расходы"

Наименование мероприятия	Сумма (тыс. рублей)
Обеспечение деятельности МКУ «Межведомственная централизованная бухгалтерия»	25 484
Гранты отраслевым (функциональным) органам администрации Нефтекумского городского округа Ставропольского края, в целях поощрения достижений в области повышения качества финансового менеджмента	300


Целевые показатели муниципальной программы «Управление финансами»

Наименование Подпрограммы Программы, Показатели	Единица измерения	План на 2022 г.	Факт за 2022 г.
Подпрограмма «Обеспечение сбалансированности бюджета»	тыс. руб.	26 060	26 024
Объем доходов бюджета (без учета безвозмездных поступлений) на душу населения городского округа	тыс. руб.	5 408,31	5 626,47
Процент исполнения бюджета по налоговым и неналоговым доходам к принятому плану, утвержденному решением о бюджете, с учетом изменений	процентов	100,00	103,23
Снижение объема недоимки по налогам и сборам, зачисляемым в бюджет	процентов	3,00	0,00
Приведение параметров бюджетного прогноза на долгосрочный период в соответствие с решением о бюджете на очередной финансовый год и плановый период	да	1	1
Удельный вес расходов местного бюджета, формируемых в рамках муниципальных, в общем объеме расходов местного бюджета	процентов	95,00	95,76
Доля органов местного самоуправления Нефтекумского городского округа Ставропольского края и подведомственных им муниципальных учреждений, передавших функцию по ведению бюджетного (бухгалтерского) и налогового учета и формированию отчетности в межведомственную централизованную бухгалтерию	процентов	98,77	98,77
Проведение оценки качества финансового менеджмента, осуществляемого администрацией Нефтекумского городского округа Ставропольского края, ее отраслевыми (функциональными) и территориальными органами	да	1	1

Целевые показатели муниципальной программы «Управление финансами»

Разработка и опубликование брошюры «Бюджет для граждан» и (или) интерактивного бюджета для граждан	да	1	1
Соотношение количества закупок при планировании и осуществлении которых выявлены нарушения законодательства Российской Федерации и иных правовых актов Нефтекумского городского округа Ставропольского края о контрактной системе в сфере закупок и общего количества проверенных закупок	процентов	12,00	13,19
Соотношение суммы взысканных административных штрафов и общей суммы наложенных административных штрафов за нарушение бюджетного законодательства РФ	процентов	100,00	100,00
Соотношение суммы выявленных финансовых нарушений и общей суммы бюджетных средств, проверенных в ходе осуществления внутреннего муниципального финансового контроля	процентов	4,00	5,31
Подпрограмма «Обеспечение реализации муниципальной программы Нефтекумского городского округа Ставропольского края «Управление финансами» и общепрограммные мероприятия»	тыс. руб.	14 569	14 549
Всего	тыс. руб.	40 629	40 573

Муниципальная программа «Экономическое развитие»


0,90 %
доля в
расходах
местного
бюджета

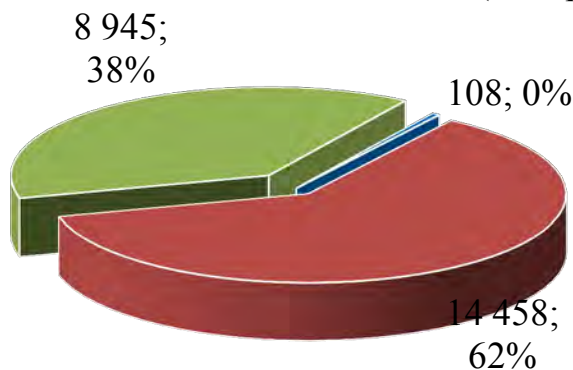

23 511
тыс. рублей


3
подпрограммы

Цель программы: создание комфортных условий для привлечения инвестиций в экономику, устойчивое развитие отрасли сельского хозяйства

На что направлялись средства программы в 2022 году

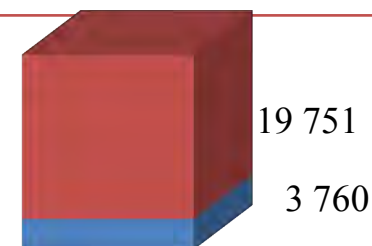
(тыс. рублей)



- Подпрограмма "Содействие развитию малого и среднего бизнеса"
- Подпрограмма "Снижение административных барьеров при предоставлении государственных и муниципальных услуг"
- Подпрограмма "Развитие сельского хозяйства"

Наименование мероприятия	Показатель	Сумма (тыс. рублей)
Обеспечение деятельности МБУ «МФЦ»	Предоставлено населению 39 949 государственных и муниципальных услуг 24 работника учреждения	14 458
Проведение мероприятий, ярмарок	Проведено 2 мероприятия,, изготовлено 20 баннеров, приобретено торговое оборудование	108
Борьба с иксодовыми клещами	Проведена противоклещевая обработка 511,885 га пастбищ	1 308
Проведение соревнования среди работников сельскохозяйственной отрасли	Награждено 8 человек	200

- средства местного бюджета
- средства краевого бюджета



Целевые показатели муниципальной программы «Экономическое развитие»

Наименование Подпрограммы Программы, Показатели	Единица измерения	План на 2022 г.	Факт за 2022 г.
Подпрограмма «Содействие развитию малого и среднего предпринимательства»	тыс. руб.	109	109
Объем инвестиций в основной капитал (за исключением бюджетных средств) в расчете на 1 жителя	руб.	53 714,00	39 719,67
Количество инвестиционных площадок, предлагаемых инвесторам для реализации проектов	единиц	8	8
Количество инвестиционных проектов, реализуемых на территории округа	единиц	3	5
Среднее отклонение фактических значений показателей социально-экономического развития городского округа от прогнозируемых значений	процентов	22,40	22,01
Уровень обеспеченности населения площадью торговых объектов	кв. метров на 1000 жителей	545,70	634,60
Количество ярмарок по продаже продовольственных и непродовольственных товаров	единиц	15	17
Количество проведенных контрольных мероприятий в сфере торговли	единиц	184	120
Доля среднесписочной численности работников (без внешних совместителей) малых и средних предприятий в среднесписочной численности работников (без внешних совместителей) всех предприятий и организаций	процентов	20	15,3
Количество субъектов малого и среднего предпринимательства, получивших государственную поддержку в виде субсидирования части их затрат, связанных с приобретением оборудования в целях создания и (или) развития либо модернизации производства товаров (работ, услуг)	единиц	1	0
Численность занятых в сфере малого и среднего предпринимательства, включая индивидуальных предпринимателей	единиц	5142	6679

Целевые показатели муниципальной программы «Экономическое развитие»

Количество организованных и проведенных мероприятий для малого и среднего предпринимательства	единиц	10	6
Подпрограмма «Снижение административных барьеров при предоставлении государственных и муниципальных услуг»	тыс. руб.	14 458	14 458
Количество граждан, обратившихся за получением государственной или муниципальной услуги по принципу «одного окна» в многофункциональный центр	единиц	43 002	39 949
Количество государственных и муниципальных услуг, по которым организован процесс предоставления по принципу «одного окна» в многофункциональном центре	единиц	305	278
Доля заявителей, удовлетворённых качеством предоставления государственных и муниципальных услуг в многофункциональном центре	процентов	90,00	100,00
Количество муниципальных услуг, переведенных в электронную форму	единиц	32	32
Доля граждан, использующих механизм получения государственных и муниципальных услуг в электронной форме	процентов	80,00	88,01
Доля заявителей, удовлетворённых качеством предоставления муниципальных услуг в органах местного самоуправления	процентов	90,00	96,90
Подпрограмма «Развитие сельского хозяйства»	тыс. руб.	8 994	8 944
Производство зерновых и зернобобовых культур	тыс. тонн	104,10	121,20
Производство продукции овощеводства	тыс. тонн	32,90	38,80
Производство скота и птицы на убой	тыс. тонн	12,30	12,30
Всего	тыс. руб.	23 561	23 511

Муниципальная программа «Формирование современной городской среды»




0,03 %
доля в
расходах
местного
бюджета



687
тыс. рублей



1
подпрограмма



Цель программы: повышение качества и комфорта современной городской среды на территории городского округа

Наименование мероприятия

Сумма
(тыс. рублей)

Подготовка документации по благоустройству общественных территорий	Иготовление материалов для проведения рейтингового голосования на онлайн - платформе по отбору общественной территории, подлежащей благоустройству, разработка 3-D визуализации и сметной документации	687
--	--	-----

Целевые показатели муниципальной программы

Наименование Подпрограммы Программы, Показатели	Единица измерения	План	Факт
Подпрограмма «Формирование современной городской среды»	тыс. руб.	687	687
Количество благоустроенных общественных территорий	единиц	7	5
Доля граждан, вовлеченных в реализацию мероприятий по благоустройству общественных территорий от общего количества граждан в возрасте от 14 лет	процентов	12,48	17,61
Всего	тыс. руб.	687	687

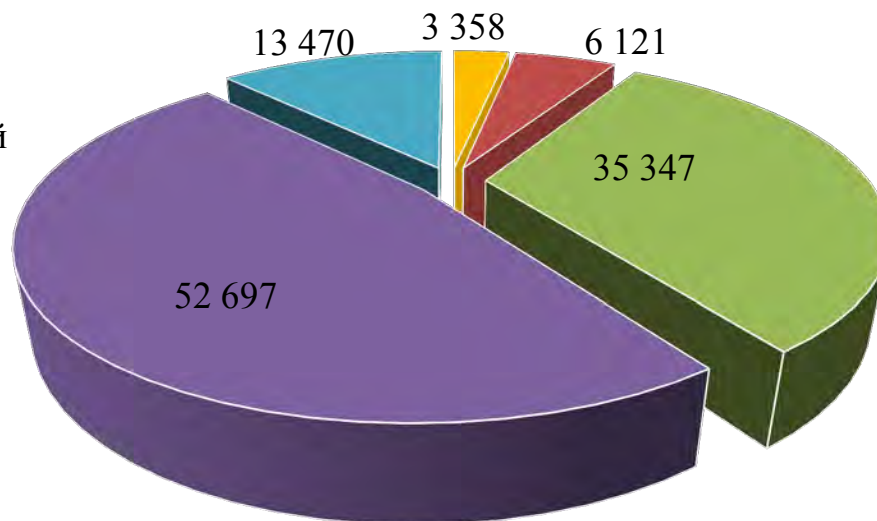
Непрограммные расходы Нефтекумского городского округа за 2022 год



4,24 %
доля в
расходах
местного
бюджета



110 993
тыс. рублей



- Обеспечение деятельности Контрольно-счетной палаты
- Обеспечение деятельности Думы
- Обеспечение деятельности управления по делам территорий
- Обеспечение деятельности администрации
- Прочие расходы

Направление расходов	Сумма (тыс. рублей)
Реализация переданных полномочий Ставропольского края	3 870
Проведение выборов в Думу Нефтекумского городского округа	5 257
Публикация НПА, приобретение подарков к Почетным грамотам, уплата членских взносов Ассоциации «Совет муниципальных образований Ставропольского края»	670
Финансовое обеспечение реализации мероприятий, связанных с призывом граждан Российской Федерации на военную службу по частичной мобилизации в Вооруженные Силы Российской Федерации	728
Выплата возмещения гражданам за изымаемые жилые помещения в п. Затеречный	2 492
Проведение мероприятий в сфере патриотического, в том числе военно-патриотического воспитания граждан	100
Прочие	353

Налоговые расходы Нефтекумского городского округа

По результатам проведенной в 2022 году оценки налоговых расходов Нефтекумского городского округа Ставропольского края за 2021 год сумма земельного налога, не поступившая в бюджет Нефтекумского городского округа Ставропольского края составила **95,42** тыс. рублей или **0,03** процента объема налоговых и неналоговых доходов бюджета округа

Решением Думы Нефтекумского городского округа Ставропольского края установлены следующие льготы по земельному налогу:

организациям - в отношении земельных участков под строящимися объектами социального назначения;

родителям и супругам военнослужащих, сотрудников органов внутренних дел РФ и военнослужащих внутренних войск МВД, погибших при исполнении служебных обязанностей (обязанностей военной службы);

пониженная (на 50%) сумма налога, исчисляемая в отношении земельного участка, используемого субъектом инвестиционной деятельности, осуществляющим реализацию на территории округа инвестиционного проекта в соответствии с инвестиционным соглашением, заключенным с администрацией городского округа, с суммарным объемом инвестиций от 5 000 тыс. рублей до 100 000 тыс. рублей.



Количество налогоплательщиков воспользовавшихся льготами:
юридические лица – 2
физические лица - 3



Раздел 3

Дополнительная информация

информация

Информация о бюджете Нефтекумского городского округа

ОФИЦИАЛЬНЫЙ САЙТ
Администрация Нефтекумского городского округа Ставропольского края

МЕНЮ

Главное меню >
Закупки >
Государственные и Муниципальные услуги >
Социальная сфера >
КДН и ЗП >
Экономика >
Безопасность и ГО >

ГЛАВНАЯ ВЛАСТЬ ИНФОРМАЦИЯ ДУМА ДОКУМЕНТЫ ПЕРСОНАЛЬНЫЕ ДАННЫЕ

ФИНАНСЫ ПРОТИВОДЕЙСТВИЕ КОРРУПЦИИ УПРАВЛЕНИЯ МУНИЦИПАЛЬНЫЕ ПРОГРАММЫ


Бюджет Для Граждан
Реестр Расходных Обязательств
Бюджетная Классификация
Бюджетный Прогноз
Решения Думы
Сводная Бюджетная Роспись
Отчет Об Исполнении Бюджета
Массовый План

Интерактивный бюджет для граждан
Нефтекумский городской округ Ставропольского края

Главная Внести поправки в бюджет Смотреть результаты Бюджетные инициативы

На официальном сайте администрации округа <https://www.angosk.ru/> в разделе «Финансы» можно ознакомиться с актуальной информацией о бюджете округа

В целях обеспечения публичности бюджетного процесса для граждан с учетом современных требований к визуализации информации и интерактивности процесса управления общественными финансами администрация Нефтекумского городского округа Ставропольского края <http://neftekumsk.interactive-budget.ru/> совместно с Ассоциацией экспертов «Центр фискальной политики» третий год успешно реализует проект «Интерактивный бюджет для граждан»



Каждый гражданин округа может принять непосредственное участие в составлении бюджета округа на очередной финансовый год!

Информация о рейтинге открытости бюджетных данных и качестве управления муниципальными финансами в 2020-2022 годах

77,01 балла

- Приказ министерства финансов Ставропольского края от 31 мая 2022 г. № 120 «О результатах оценки качества управления бюджетным процессом в муниципальных районах и городских округах Ставропольского края по итогам 2022 года»

79,49 балла

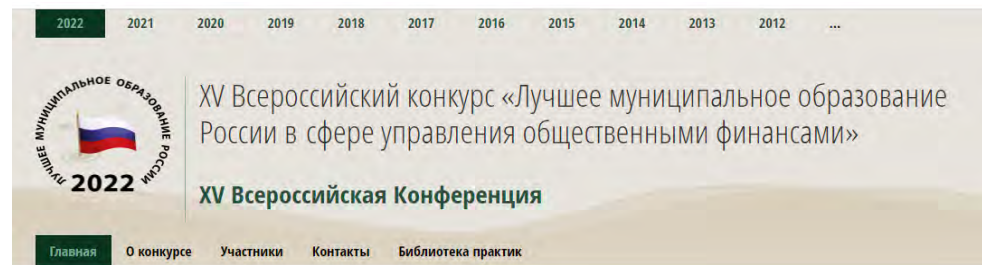
- Приказ министерства финансов Ставропольского края от 28 мая 2021 г. № 122 «О результатах оценки качества управления бюджетным процессом в муниципальных районах и городских округах Ставропольского края по итогам 2021 года»

73,59 балла

- Приказ министерства финансов Ставропольского края от 27 мая 2020 г. № 116 «О результатах оценки качества управления бюджетным процессом в муниципальных районах и городских округах Ставропольского края по итогам 2020 года»

Достижения Нефтекумского городского округа в сфере управления общественными финансами в 2022 году

По итогам XV Всероссийского конкурса «Лучшее муниципальное образование России в сфере управления общественными финансами» Нефтекумский городской округ удостоен Диплома «За лучшую организацию работы с кадрами»



ГЛАВНЫЕ ПАРТНЕРЫ



ПАРТНЕР



Итоги XV Всероссийского конкурса «Лучшее муниципальное образование в сфере управления общественными финансами»

Победителей конкурса наградили в ходе конференции «Бюджетная политика

В конкурсе приняли участие

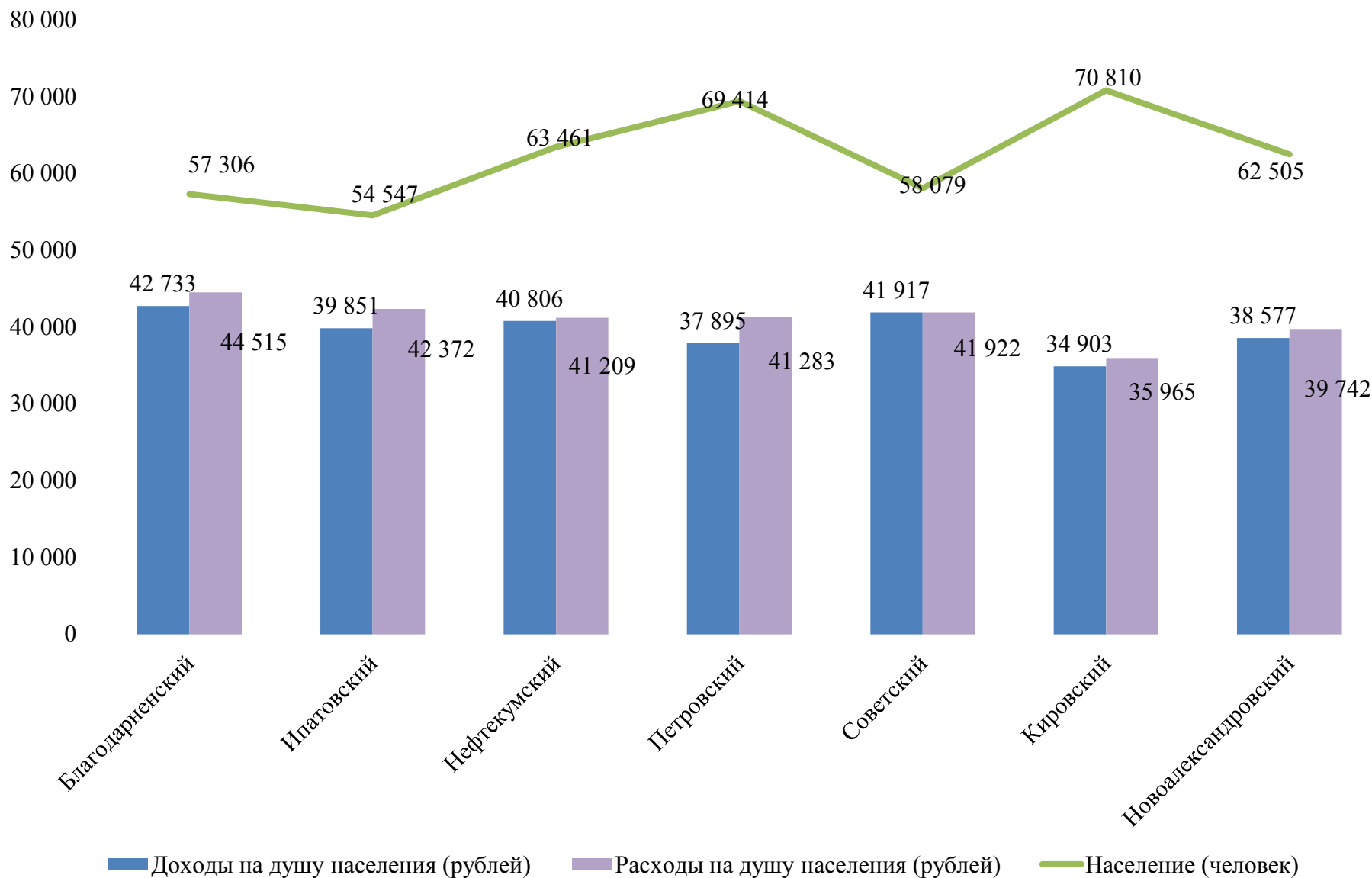
269

муниципальных образований

За лучшую организацию работы с кадрами

- Нефтекумский городской округ (Ставропольский край)
- Городской округ Щелково (Московская область)
- Батыревский район (Чувашская Республика)
- Игринский район (Удмуртская Республика)

Сравнение душевых показателей доходов и расходов городских округов Ставропольского края за 2022 год



Открытые государственные и муниципальные информационные ресурсы

Описание

Информация о федеральном бюджете , бюджетной политике, электронном бюджете, резервных фондах, международных и налоговых отношениях, государственном долге, бухгалтерском учете и аудите, государственных услугах, а также иная информация

Информация о бюджетах и бюджетном процессе в Российской Федерации (включая бюджеты субъектов Российской Федерации и бюджеты муниципальных образований)

Информация о краевом бюджете

Информация о региональном проекте поддержки местных инициатив, этапах и условиях участия в конкурсном отборе, реализованных проектах на территории Ставропольского края


Официальный Интернет-сайт администрации Нефтекумского городского округа

Информация о местном бюджете


Ссылка




<https://minfin.gov.ru/>



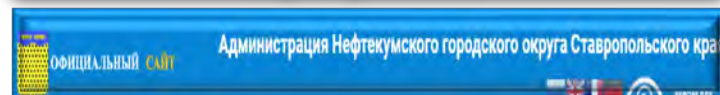
<https://www.budget.gov.ru/>



<https://www.mfsk.ru/>



<https://pmisk.ru/>



<https://www.angosk.ru/>

<https://www.angosk.ru/index.php/finansy>

Контактная информация

Финансовое управление администрации Нефтекумского городского округа Ставропольского края

Почтовый адрес - 356884, Ставропольский край, г. Нефтекумск, пл. Ленина, д.1

Адрес электронной почты – nftekumsk_fu@mail.ru

Телефон - (886558) 4-50-56, факс – (86558) 3-30-91

Начальник финансового управления	Сапронова Инна Анатольевна	8(86558) 4-50-56
Заместитель начальника управления-начальник отдела планирования и анализа бюджета	Батищева Татьяна Владимировна	(886558) 4-50-57
Начальник отдела бюджетного учета и отчетности	Агафонова Татьяна Валерьевна	(886558) 4-50-86
Начальник отдела доходов	Горобец Оксана Владимировна	8(86558) 4-50-66
Начальник отдела финансового контроля и контроля за закупками для муниципальных нужд	Митина Галина Николаевна	(886558) 4-50-79